

Resumen Estadístico

Abril 2009

Legislatura 357a

Cámara de Diputados / Oficina de Informaciones / Sección Estadísticas

Resumen General

Sala de Sesiones

NÚMERO DE SESIONES	16	PÁG. 3
TIEMPO SESIONADO (horas : minutos)	47:44	PÁG. 1
PORCENTAJE DE ASISTENCIA	92,4%	PÁG. 3
PROYECTOS DE LEY INGRESADOS A 1ER TRAMITE CONSTITUCIONAL (CÁMARA)	51	PÁG. 1
PROYECTOS DE LEY INGRESADOS A LA SALA DE SESIONES	30	PÁG. 5
PROYECTOS DE LEY DESPACHADOS POR LA SALA DE SESIONES	25	PÁG. 6
LEYES PUBLICADAS EN EL DIARIO OFICIAL	9	PÁG. 7
TRATADOS, ACUERDOS Y CONVENIOS INTERNAC. APROBADOS	0	PÁG. 7
PROYECTOS DE ACUERDO TRATADOS EN LA SALA DE SESIONES	25	PÁG. 2

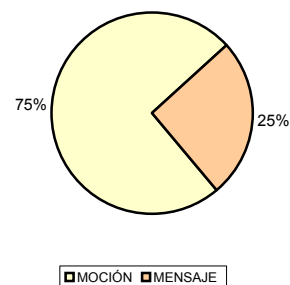
Comisiones

NÚMERO DE SESIONES	116	PÁG. 3
TIEMPO SESIONADO (horas : minutos)	206:20	PÁG. 3
PORCENTAJE DE ASISTENCIA	65,8%	PÁG. 3
NÚMERO DE INFORMES DESPACHADOS POR COMISIONES	0	PÁG. 3

Proyectos de Ley

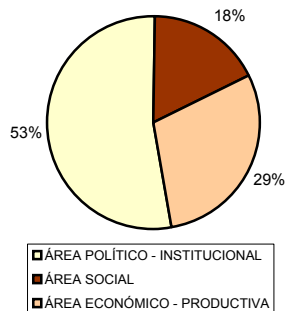
INGRESADOS AL CONGRESO NACIONAL POR CÁMARA DE ORIGEN				
	CÁMARA	SENADO	CONGRESO	% DEL TOTAL
MOCIÓN	38	46	84	76,4%
MENSAJE	13	13	26	23,6%
TOTAL	51	59	110	100%
% DEL TOTAL	46,4%	53,6%	100%	

CÁMARA DE DIPUTADOS
PROYECTOS DE LEY
INGRESADOS A 1ER TRAMITE
CONSTITUCIONAL



INGRESADOS A LA CÁMARA A 1ER TRÁMITE CONSTITUCIONAL		
	NÚMERO	% DEL TOTAL
ÁREA POLÍTICO - INSTITUCIONAL	27	52,9%
ÁREA SOCIAL	9	17,6%
ÁREA ECONÓMICO - PRODUCTIVA	15	29,4%
TOTAL	51	100%

CÁMARA DE DIPUTADOS
PROYECTOS DE LEY
INGRESADOS A 1ER TRAMITE
CONSTITUCIONAL



INGRESADOS A LA SALA, SEGÚN TRÁMITE CONSTITUCIONAL		
	NÚMERO	% DEL TOTAL
PRIMER TRÁMITE CONSTITUCIONAL	24	80,0%
SEGUNDO TRÁMITE CONSTITUCIONAL	1	3,3%
TERCER TRAMITE CONSTITUCIONAL	3	10,0%
COMISIÓN MIXTA	2	6,7%
OBSERVACIONES PRESIDENTA DE LA REPÚBLICA	0	0,0%
ARCHIVO	0	0,0%
TOTAL	30	100%

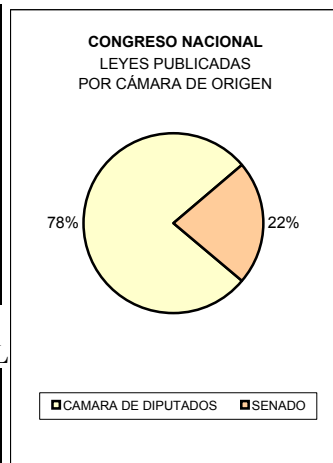
INGRESADOS A LA SALA DE SESIONES, POR INICIATIVA		
	NÚMERO	% DEL TOTAL
MOCIÓN	11	36,7%
MENSAJE	19	63,3%
TOTAL	30	100%

NOTAS:

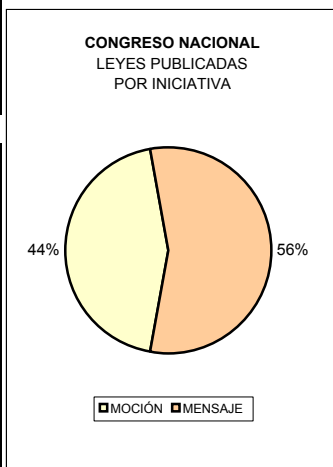
- (1) Considera al número de Diputados en ejercicio.
- (2) Refleja modificación reglamentaria de Mayo de 2006.
- (3) Sesiones de Comisiones No Realizadas, corresponde a la sumatoria de Sesiones Fracasadas y Suspensas.

Proyectos de Ley

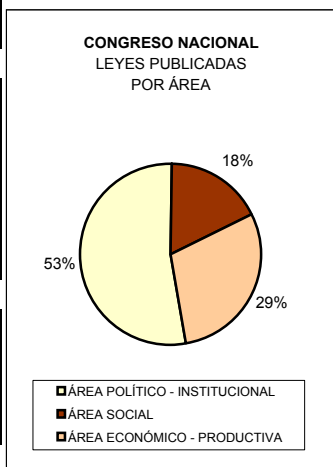
DESPACHADOS POR LA SALA, POR TRÁMITE Y DESTINO		
	NÚMERO	% DEL TOTAL
PRIMER TRÁMITE CONSTITUCIONAL	19	76,0%
SEGUNDO TRÁMITE CONSTITUCIONAL	1	4,0%
TERCER TRÁMITE CONSTITUCIONAL	3	12,0%
COMISIÓN MIXTA	2	8,0%
OBSERVACIONES PRESIDENTA DE LA REPÚBLICA	0	0,0%
ARCHIVO	0	0,0%
TOTAL	25	100%



TEMPORALMENTE POSTERGADOS, POR TRÁM. CONSTITUCIONAL		
	NÚMERO	% DEL TOTAL
PRIMER TRÁMITE CONSTITUCIONAL	5	100,0%
SEGUNDO TRÁMITE CONSTITUCIONAL	0	0,0%
TERCER TRÁMITE CONSTITUCIONAL	0	0,0%
COMISIÓN MIXTA	0	0,0%
OBSERVACIONES PRESIDENTA DE LA REPÚBLICA	0	0,0%
TOTAL	5	100%



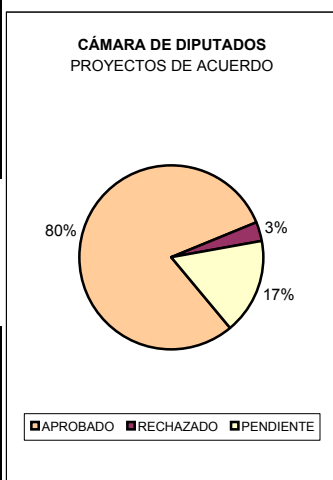
DESPACHADOS POR LA SALA, POR DESTINO		
	NÚMERO	% DEL TOTAL
S.E. PRESIDENTA DE LA REPÚBLICA	2	6,7%
SENADO	15	50,0%
COMISION MIXTA	1	3,3%
COMISIONES	2	6,7%
PUBLICACIÓN (MODIFICA REGLAMENTO C.D.)	0	0,0%
RETIRADOS	0	0,0%
RECHAZADOS	1	3,3%
ARCHIVO	4	13,3%
TEMPORALMENTE POSTERGADOS	5	16,7%
TOTAL	30	100%



LEYES PUBLICADAS POR CÁMARA DE ORIGEN E INICIATIVA				
	CÁMARA	SENADO	CONGRESO	% DEL TOTAL
MOCIÓN	2	2	4	0,0%
MENSAJE	5	0	5	0,0%
TOTAL	7	2	9	0%
% DEL TOTAL	0,0%	0,0%	100%	

TRATADOS, ACUERDOS Y CONVENIOS INT. APROBADOS				
	CÁMARA	SENADO	CONGRESO	
TOTAL	0	0	0	
% DEL TOTAL	0,0%	0,0%	100%	

LEYES, TRATADOS, ACUERDOS Y CONVENIOS INT. APROBADOS		
	NÚMERO	% DEL TOTAL
ÁREA POLÍTICO - INSTITUCIONAL	3	33,3%
ÁREA SOCIAL	2	22,2%
ÁREA ECONÓMICO - PRODUCTIVA	4	44,4%
TOTAL	9	100%



Proyectos de Acuerdo

PROYECTOS DE ACUERDO TRATADOS EN LA SALA DE SESIONES		
	NÚMERO	% DEL TOTAL
APROBADO	24	80,0%
RECHAZADO	1	3,3%
PENDIENTE	5	16,7%

NOTA: (1) Los proyectos de ley temporalmente postergados corresponden a la sumatoria de los En Tabla y En Estado de Tabla.

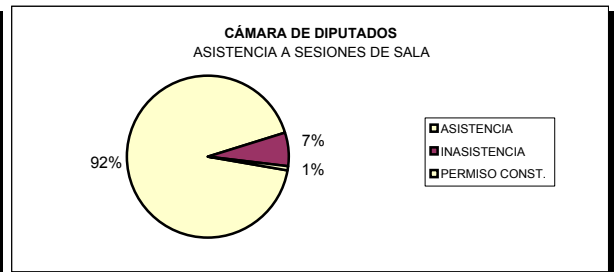
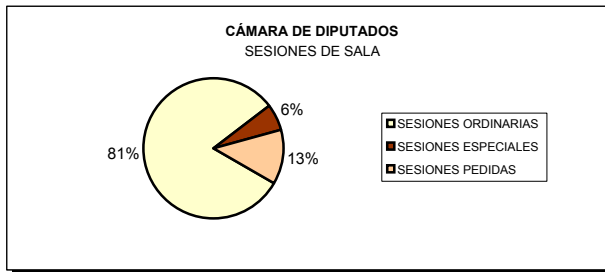
Trabajo Parlamentario en Sesiones de Sala

SESIONES DE SALA		
	NÚMERO	% DEL TOTAL
ORDINARIAS	13	81,3%
ESPECIALES	1	6,3%
PEDIDAS	2	12,5%
TOTAL	16	100%

ASISTENCIA SESIONES DE SALA (1) (2)		
	NÚMERO	% DEL TOTAL
ASISTENCIA	110	92,4%
INASISTENCIA	8	6,7%
PERMISO CONS	1	0,8%
TOTAL	119	100%

SESIONES DE SALA		
	NÚMERO	% DEL TOTAL
PUBLICAS	16	100,0%
SECRETAS	0	0,0%
TOTAL	16	100%

PARLAMENTARIOS		
	NÚMERO	% DEL TOTAL
EN EJERCICIO	119	99,2%
DESAFORADOS	1	0,8%
TOTAL	120	100%

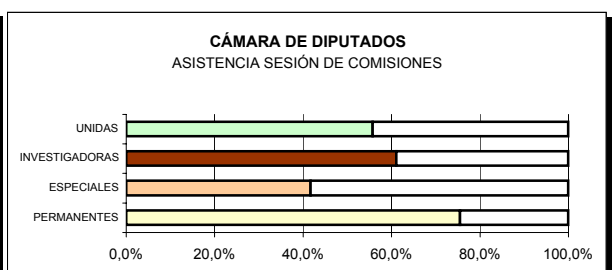
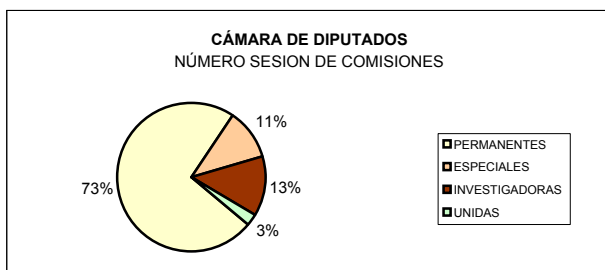


Trabajo Parlamentario en Sesión de Comisiones

COMISIONES	SESIONES REALIZADAS		NO REALIZADAS (3)		FRACASADAS	SUSPENDIDAS
	NÚMERO	% DEL TOTAL	NÚMERO	% DEL TOTAL	NÚMERO	NÚMERO
PERMANENTES	85	73,3%	6	42,9%	3	3
ESPECIALES	13	11,2%	8	57,1%	6	2
INVESTIGADORAS	15	12,9%	0	0,0%	0	0
UNIDAS	3	2,6%	0	0,0%	0	0
TOTAL	116	100,0%	14	100%	9	5

COMISIONES	HORAS	ASISTENCIA	INFORMES DESPACHADOS			
	SESIONADAS	%	MOCIÓN	MENSAJE	TOTAL	%
PERMANENTES	172:29	75,5%	0	0	0	0,0%
ESPECIALES	14:01	41,7%	0	0	0	0,0%
INVESTIGADORAS	16:20	61,1%	0	0	0	0,0%
UNIDAS	3:30	55,7%	0	0	0	0,0%
TOTAL	206:20	65,8%	0	0	0	0%

COMISIONES	ACUERDOS DE	OFICIOS	DOCUMENTOS	INVITADOS		
	ARCHIVO	DESPACHO	RECIB. CUENTA	MINISTROS	OTROS	TOTAL
PERMANENTES	1	165	284	250	167	417
ESPECIALES	0	35	84	11	17	28
INVESTIGADORAS	0	45	34	14	8	22
UNIDAS	0	0	1	25	0	25
TOTAL	1	245	403	300	192	492



NOTAS:

- (1) Considera al número de Diputados en ejercicio.
- (2) Refleja modificación reglamentaria de Mayo de 2006.
- (3) Sesiones de Comisiones No Realizadas, corresponde a la sumatoria de Sesiones Fracasadas y Suspendidas.

**Proyectos de ley ingresados a la Cámara de Diputados,
a Primer Trámite Constitucional, por iniciativa.**

COMISIÓN	MOCIÓN	MENSAJE	TOTAL	%
AGRICULTURA, SILVICULTURA Y DESARROLLO RURAL	0	0	0	0,0%
CIENCIA Y TECNOLOGÍA	0	0	0	0,0%
CONSTITUCIÓN, LEGISLACIÓN Y JUSTICIA	11	3	14	27,5%
DE LA CULTURA Y DE LAS ARTES	3	0	3	5,9%
DE LA MICRO, PEQUEÑA Y MEDIANA EMPRESA	0	0	0	0,0%
DE LA SUPERACIÓN DE LA POBREZA, PLANIFICACIÓN Y DESARROLLO SOCIAL	0	0	0	0,0%
DE REGIMEN INTERNO, ADMINISTRACION Y REGLAMENTO	0	0	0	0,0%
DEFENSA NACIONAL	1	0	1	2,0%
DERECHOS HUMANOS, NACIONALIDAD Y CIUDADANÍA	2	0	2	3,9%
ECONOMÍA, FOMENTO Y DESARROLLO	8	0	8	15,7%
EDUCACIÓN, CULTURA, DEPORTES Y RECREACIÓN	1	0	1	2,0%
FAMILIA	0	0	0	0,0%
GOBIERNO INTERIOR, REGIONALIZACIÓN, PLANIFICACIÓN Y DESARROLLO SOCIAL	4	1	5	9,8%
HACIENDA	0	4	4	7,8%
MINERÍA Y ENERGÍA	1	0	1	2,0%
OBRAS PÚBLICAS, TRANSPORTES Y TELECOMUNICACIONES	2	0	2	3,9%
PESCA, ACUICULTURA E INTERESES MARÍTIMOS	0	0	0	0,0%
R.R.E.E., ASUNTOS INTERPARLAMENTARIOS E INTEGRACIÓN LATINOAMERICANA	0	5	5	9,8%
RECURSOS NATURALES, BIENES NACIONALES Y MEDIO AMBIENTE	0	0	0	0,0%
SALUD	2	0	2	3,9%
SEGURIDAD CIUDADANA Y DROGAS	0	0	0	0,0%
TRABAJO Y SEGURIDAD SOCIAL	2	0	2	3,9%
VIVIENDA Y DESARROLLO URBANO	0	0	0	0,0%
ZONAS EXTREMAS	0	0	0	0,0%
ESPECIAL BOMBEROS	1	0	1	2,0%
TOTAL MENSUAL	38	13	51	100,0%
PORCENTAJE DEL TOTAL	74,5%	25,5%	100,0%	

Fuente: Base de Datos de Oficina de Partes

**Proyectos de ley ingresados a la Cámara de Diputados,
a Primer Trámite Constitucional, por área e iniciativa.**

ÁREA POLÍTICO - INSTITUCIONAL	MOCIÓN	MENSAJE	TOTAL	%
CONSTITUCIÓN, LEGISLACIÓN Y JUSTICIA	11	3	14	27,5%
DE REGIMEN INTERNO, ADMINISTRACION Y REGLAMENTO	0	0	0	0,0%
DEFENSA NACIONAL	1	0	1	2,0%
DERECHOS HUMANOS, NACIONALIDAD Y CIUDADANÍA	2	0	2	3,9%
GOBIERNO INTERIOR, REGIONALIZACIÓN, PLANIFICACIÓN Y DESARROLLO SOCIAL	4	1	5	9,8%
R.R.E.E., ASUNTOS INTERPARLAMENTARIOS E INTEGRACIÓN LATINOAMERICANA	0	5	5	9,8%
TOTAL MENSUAL	18	9	27	52,9%
PORCENTAJE DEL TOTAL	35,3%	17,6%	52,9%	

ÁREA SOCIAL	MOCIÓN	MENSAJE	TOTAL	%
DE LA CULTURA Y DE LAS ARTES	3	0	3	5,9%
DE LA SUPERACIÓN DE LA POBREZA, PLANIFICACIÓN Y DESARROLLO SOCIAL	0	0	0	0,0%
EDUCACIÓN, CULTURA, DEPORTES Y RECREACIÓN	1	0	1	2,0%
FAMILIA	0	0	0	0,0%
SALUD	2	0	2	3,9%
SEGURIDAD CIUDADANA Y DROGAS	0	0	0	0,0%
TRABAJO Y SEGURIDAD SOCIAL	2	0	2	3,9%
VIVIENDA Y DESARROLLO URBANO	0	0	0	0,0%
ZONAS EXTREMAS	0	0	0	0,0%
ESPECIAL BOMBEROS	1	0	1	2,0%
TOTAL MENSUAL	9	0	9	17,6%
PORCENTAJE DEL TOTAL	17,6%	0,0%	17,6%	

ÁREA ECONÓMICO - PRODUCTIVA	MOCIÓN	MENSAJE	TOTAL	%
AGRICULTURA, SILVICULTURA Y DESARROLLO SOCIAL	0	0	0	0,0%
CIENCIA Y TECNOLOGÍA	0	0	0	0,0%
DE LA MICRO, PEQUEÑA Y MEDIANA EMPRESA	0	0	0	0,0%
ECONOMÍA, FOMENTO Y DESARROLLO	8	0	8	15,7%
HACIENDA	0	4	4	7,8%
MINERÍA Y ENERGÍA	1	0	1	2,0%
OBRAS PÚBLICAS, TRANSPORTE Y TELECOMUNICACIONES	2	0	2	3,9%
PESCA, ACUICULTURA E INTERESES MARÍTIMOS	0	0	0	0,0%
RECURSOS NATURALES, BIENES NACIONALES Y MEDIO AMBIENTE	0	0	0	0,0%
TOTAL MENSUAL	11	4	15	29,4%
PORCENTAJE DEL TOTAL	21,6%	7,8%	29,4%	

RESUMEN	MOCIÓN	MENSAJE	TOTAL	%
ÁREA POLÍTICO - INSTITUCIONAL	18	9	27	52,9%
ÁREA SOCIAL	9	0	9	17,6%
ÁREA ECONÓMICO - PRODUCTIVA	11	4	15	29,4%
TOTAL MENSUAL	38	13	51	100,0%
PORCENTAJE DEL TOTAL	74,5%	25,5%	100,0%	

Proyectos de ley tratados en la Sala de Sesiones de la Cámara de Diputados, según trámite constitucional y reglamentario

PRIMER TRÁMITE CONSTITUCIONAL

TRÁMITE REGLAMENTARIO

COMISIONES PRIMER INFORME	21
COMISIONES SEGUNDO INFORME	0
COMISIONES INFORME COMPLEMENTARIO	0
INFORME REGLAMENTARIO	0
PETICION DE ARCHIVO	3
OTRO	0
SUBTOTAL	24

COMISIÓN MIXTA

TRÁMITE REGLAMENTARIO

INFORME COMISIÓN MIXTA	2
SUBTOTAL	2

OBSERVACIONES PRESIDENTA DE LA REPÚBLICA

TRÁMITE REGLAMENTARIO

OTROS	0
SUBTOTAL	0

SEGUNDO TRÁMITE CONSTITUCIONAL

TRÁMITE REGLAMENTARIO

COMISIONES PRIMER INFORME	0
COMISIONES SEGUNDO INFORME	0
INFORME COMPLEMENTARIO	0
PETICION DE ARCHIVO	1
OTROS	0
SUBTOTAL	1

ARCHIVADO

TRÁMITE REGLAMENTARIO

PETICION DESARCHIVO	
SUBTOTAL	0

RESUMEN

TRÁMITE REGLAMENTARIO

PRIMER TRÁMITE CONSTITUCIONAL	24
SEGUNDO TRÁMITE CONSTITUCIONAL	1
TERCER TRÁMITE CONSTITUCIONAL	3
COMISIÓN MIXTA	2
OBSERVACIONES PRESIDENTA DE LA REPÚBLICA	0
ARCHIVO	0
TOTAL	30

TERCER TRÁMITE CONSTITUCIONAL

TRÁMITE REGLAMENTARIO

INFORME REGLAMENTARIO	0
MODIFICACIONES DEL SENADO	3
SUBTOTAL	3

Proyectos de ley tratados en la Sala de Sesiones de la Cámara de Diputados, según trámite constitucional y reglamentario, e iniciativa

PRIMER TRÁMITE CONSTITUCIONAL

MOCIÓN	10
MENSAJE	14
SUBTOTAL	24

COMISIÓN MIXTA

MOCIÓN	0
MENSAJE	2
SUBTOTAL	2

SEGUNDO TRÁMITE CONSTITUCIONAL

MOCIÓN	1
MENSAJE	0
SUBTOTAL	1

OBSERVACIONES PRESIDENTA DE LA REPÚBLICA

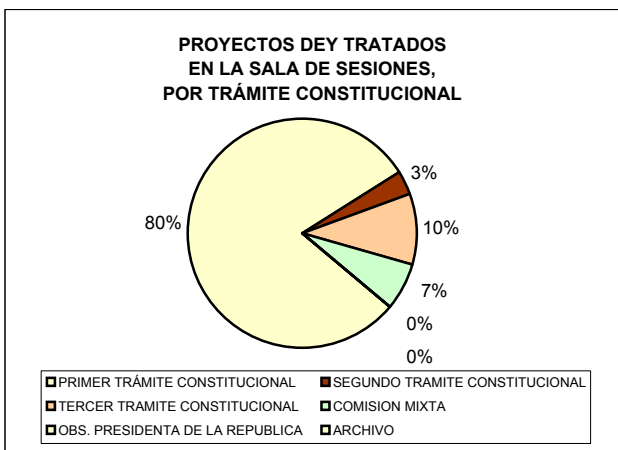
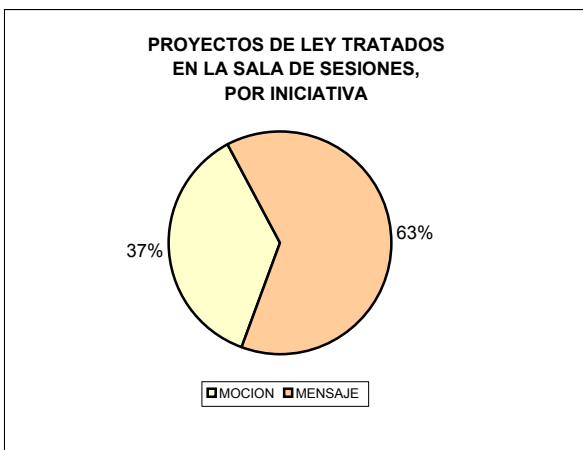
MOCIÓN	0
MENSAJE	0
SUBTOTAL	0

TERCER TRÁMITE CONSTITUCIONAL

MOCIÓN	0
MENSAJE	3
SUBTOTAL	3

PROYECTOS DE LEY TRATADOS, POR INICIATIVA

MOCIÓN	11
MENSAJE	19
TOTAL	30



NOTA: Contabiliza número de trámites. Un Proyecto de Ley puede haber sido sometido a más de un Trámite Constitucional.
Fuente: Base de Datos Sección Estadísticas / Oficina de Informaciones.

