

# Resumen Estadístico

**Abril 2010**

Legislatura 358a

Cámara de Diputados / Oficina de Informaciones / Sección Estadísticas

## Resumen General

### Sala de Sesiones

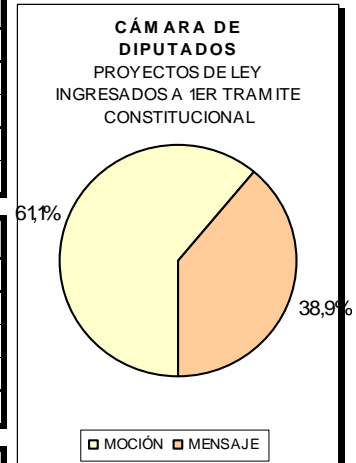
NÚMERO DE SESIONES	<b>10</b>	PÁG. 3
TIEMPO SESIONADO (horas : minutos)	<b>29:08</b>	PÁG. 1
PORCENTAJE DE ASISTENCIA	<b>96,7%</b>	PÁG. 3
PROYECTOS DE LEY INGRESADOS A 1ER TRAMITE CONSTITUCIONAL (CÁMARA)	<b>15</b>	PÁG. 1
PROYECTOS DE LEY INGRESADOS A LA SALA DE SESIONES	<b>47</b>	PÁG. 5
PROYECTOS DE LEY DESPACHADOS POR LA SALA DE SESIONES	<b>28</b>	PÁG. 6
LEYES PUBLICADAS EN EL DIARIO OFICIAL	<b>5</b>	PÁG. 7
TRATADOS, ACUERDOS Y CONVENIOS INTERNACIONALES APROBADOS	<b>0</b>	PÁG. 7
PROYECTOS DE ACUERDO TRATADOS EN LA SALA DE SESIONES	<b>20</b>	PÁG. 2

### Comisiones

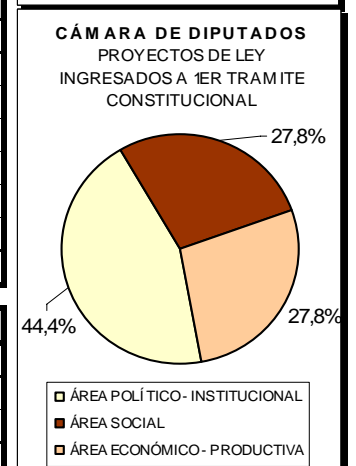
NÚMERO DE SESIONES	<b>79</b>	PÁG. 3
TIEMPO SESIONADO (horas : minutos)	<b>152:44</b>	PÁG. 3
PORCENTAJE DE ASISTENCIA	<b>83,0%</b>	PÁG. 3

## Proyectos de Ley

INGRESADOS AL CONGRESO NACIONAL POR CÁMARA DE ORIGEN				
	CÁMARA DE DIPS.	SENADO	CONGRESO	% DEL TOTAL
MOCIÓN	11	27	<b>38</b>	90,5%
MENSAJE	4	0	<b>4</b>	9,5%
<b>TOTAL</b>	<b>15</b>	<b>27</b>	<b>42</b>	<b>100%</b>
% DEL TOTAL	<b>35,7%</b>	<b>64,3%</b>	<b>100%</b>	



INGRESADOS A LA CÁMARA A 1ER TRÁMITE CONSTITUCIONAL		
	NÚMERO	% DEL TOTAL
ÁREA POLÍTICO - INSTITUCIONAL	7	46,7%
ÁREA SOCIAL	4	26,7%
ÁREA ECONÓMICO - PRODUCTIVA	4	26,7%
<b>TOTAL</b>	<b>15</b>	<b>100%</b>

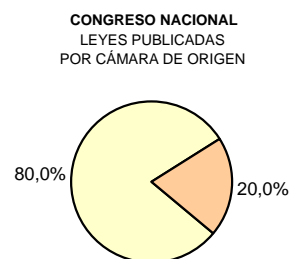


INGRESADOS A LA SALA, SEGÚN TRÁMITE CONSTITUCIONAL		
	NÚMERO	% DEL TOTAL
PRIMER TRÁMITE CONSTITUCIONAL	44	93,6%
SEGUNDO TRÁMITE CONSTITUCIONAL	1	2,1%
TERCER TRAMITE CONSTITUCIONAL	1	2,1%
COMISIÓN MIXTA	1	2,1%
OBSERVACIONES PRESIDENTE DE LA REPÚBLICA	0	0,0%
ARCHIVO	0	0,0%
<b>TOTAL</b>	<b>47</b>	<b>100%</b>

INGRESADOS A LA SALA DE SESIONES, POR INICIATIVA		
	NÚMERO	% DEL TOTAL
MOCIÓN	39	83,0%
MENSAJE	8	17,0%
<b>TOTAL</b>	<b>47</b>	<b>100%</b>

## Proyectos de Ley

DESPACHADOS POR LA SALA, POR TRÁMITE Y DESTINO		
	NÚMERO	% DEL TOTAL
PRIMER TRÁMITE CONSTITUCIONAL	26	92,9%
SEGUNDO TRÁMITE CONSTITUCIONAL	0	0,0%
TERCER TRÁMITE CONSTITUCIONAL	1	3,6%
COMISIÓN MIXTA	1	3,6%
OBSERVACIONES PRESIDENTE DE LA REPÚBLICA	0	0,0%
ARCHIVO	0	0,0%
<b>TOTAL</b>	<b>28</b>	<b>100%</b>

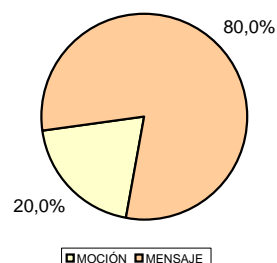


TEMPORALMENTE POSTERGADOS, POR TRÁM. CONSTITUCIONAL		
	NÚMERO	% DEL TOTAL
PRIMER TRÁMITE CONSTITUCIONAL	18	94,7%
SEGUNDO TRÁMITE CONSTITUCIONAL	1	5,3%
TERCER TRÁMITE CONSTITUCIONAL	0	0,0%
COMISIÓN MIXTA	0	0,0%
OBSERVACIONES PRESIDENTE DE LA REPÚBLICA	0	0,0%
<b>TOTAL</b>	<b>19</b>	<b>100%</b>

■ CÁMARA DE DIPUTADOS ■ SENADO

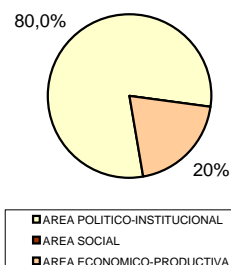
DESPACHADOS POR LA SALA, POR DESTINO		
	NÚMERO	% DEL TOTAL
S.E. PRESIDENTE DE LA REPÚBLICA	1	2,1%
SENADO	22	46,8%
COMISIÓN MIXTA	0	0,0%
COMISIONES	1	2,1%
PUBLICACIÓN (MODIFICA REGLAMENTO C.D.)	0	0,0%
RETIRADOS	0	0,0%
RECHAZADOS	4	8,5%
ARCHIVO	0	0,0%
TEMPORALMENTE POSTERGADOS	19	40,4%
<b>TOTAL</b>	<b>47</b>	<b>100%</b>

**CONGRESO NACIONAL  
LEYES PUBLICADAS  
POR INICIATIVA**



LEYES PUBLICADAS POR CÁMARA DE ORIGEN E INICIATIVA				
	CÁMARA	SENADO	CONGRESO	% DEL TOTAL
MOCIÓN	1	0	1	20,0%
MENSAJE	3	1	4	80,0%
<b>TOTAL</b>	<b>4</b>	<b>1</b>	<b>5</b>	<b>100%</b>
% DEL TOTAL	80,0%	20,0%	100%	

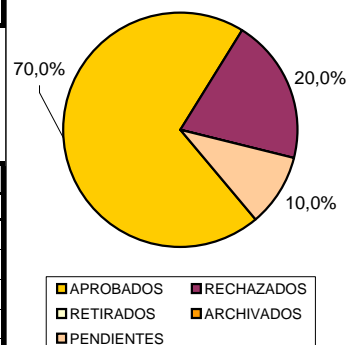
**CONGRESO NACIONAL  
LEYES PUBLICADAS  
POR ÁREA**



TRATADOS, ACUERDOS Y CONVENIOS INTERNAC. APROBADOS				
	CÁMARA	SENADO	CONGRESO	
<b>TOTAL</b>	<b>0</b>	<b>0</b>	<b>0</b>	
% DEL TOTAL	0,0%	0,0%	100%	

LEYES, TRATADOS, ACUERDOS Y CONVENIOS INT. APROBADOS		
	NÚMERO	% DEL TOTAL
ÁREA POLÍTICO - INSTITUCIONAL	4	80,0%
ÁREA SOCIAL	0	0,0%
ÁREA ECONÓMICO - PRODUCTIVA	1	20,0%
<b>TOTAL</b>	<b>5</b>	<b>100%</b>

**CÁMARA DE DIPUTADOS  
PROYECTOS DE ACUERDO**



## Proyectos de Acuerdo

PROYECTOS DE ACUERDO TRATADOS EN LA SALA DE SESIONES		
	NÚMERO	% DEL TOTAL
APROBADOS	14	70,0%
RECHAZADOS	4	20,0%
RETIRADOS	0	0,0%
ARCHIVADOS	0	0,0%
PENDIENTES	2	10,0%

**OBSERVACIÓN**

(1) Los pr. de ley temporalmente postergados corresponden a la sumatoria de los proys. "En Tabla" y "En Estado de Tabla".

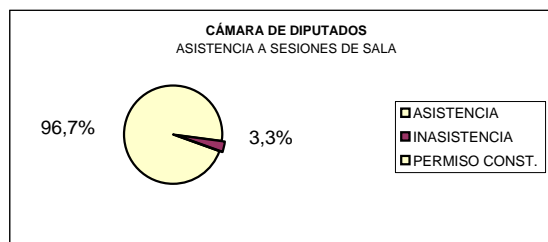
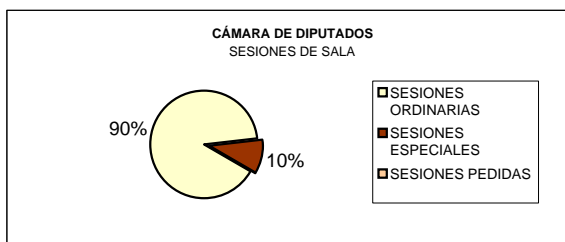
## Trabajo en Sesiones de Sala de la Cámara de Diputados

SESIONES DE SALA		
	NÚMERO	% DEL TOTAL
ORDINARIAS	9	90,0%
ESPECIALES	1	10,0%
PEDIDAS	0	0,0%
<b>TOTAL</b>	<b>10</b>	<b>100%</b>

PROM. ASISTENCIA SESIONES (1) (2)		
	NÚMERO	% DEL TOTAL
ASISTENCIA	116	96,7%
INASISTENCIA	4	3,3%
PERMISO CONS.	0	0,0%
<b>TOTAL</b>	<b>120</b>	<b>100%</b>

SESIONES DE SALA		
	NÚMERO	% DEL TOTAL
PUBLICAS	10	100,0%
SECRETAS	0	0,0%
<b>TOTAL</b>	<b>10</b>	<b>100%</b>

DIPUTADOS		
	NÚMERO	% DEL TOTAL
EN EJERCICIO	120	100,0%
DESAFORADOS	0	0,0%
<b>TOTAL</b>	<b>120</b>	<b>100%</b>



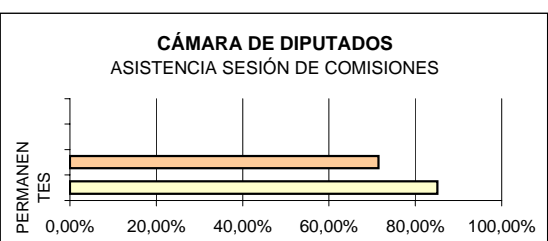
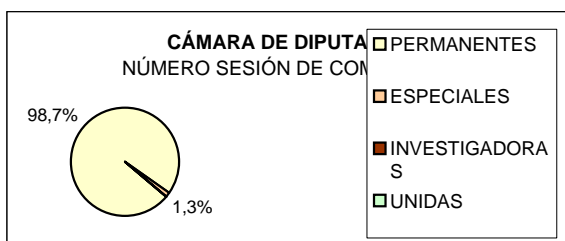
## Trabajo en Sesiones de Comisiones de la Cámara de Diputados (3)

COMISIONES	SESIONES REALIZADAS		NO REALIZADAS (4)		FRACASADAS	SUSPENDIDAS
	NÚMERO	% DEL TOTAL	NÚMERO	% DEL TOTAL	NÚMERO	NÚMERO
PERMANENTES	78	98,7%	0	0,0%	0	0
ESPECIALES	1	1,3%	0	0,0%	0	0
INVESTIGADORAS	0	0,0%	0	0,0%	0	0
UNIDAS	0	0,0%	0	0,0%	0	0
<b>TOTAL</b>	<b>79</b>	<b>100,0%</b>	<b>0</b>	<b>0%</b>	<b>0</b>	<b>0</b>

COMISIONES	HORAS	ASISTENCIA
	SESIONADAS	% (5)
PERMANENTES	152:39	85,09%
ESPECIALES	0:05	71,43%
INVESTIGADORAS	0:00	0,00%
UNIDAS	0:00	0,00%
<b>TOTAL</b>	<b>152:44</b>	<b>83,0%</b>

INVITADOS		
MINISTROS	OTROS	TOTAL
172	99	271
0	0	0
0	0	0
0	0	0
<b>172</b>	<b>99</b>	<b>271</b>

COMISIONES	ACUERDOS DE ARCHIVO	OFICIOS DESPACHO	DOCTOS. RECIB. CUENTA	INFORMES DESPACHADOS		
				MENSAJE	MOCIÓN	TOTAL
PERMANENTES	22	50	142	10	10	20
ESPECIALES	0	0	0	0	0	0
INVESTIGADORAS	0	0	0	0	0	0
UNIDAS	0	0	0	0	0	0
<b>TOTAL</b>	<b>22</b>	<b>50</b>	<b>142</b>	<b>0</b>	<b>0</b>	<b>0</b>



**NOTAS:**

- (1) Considera al número de Diputados en ejercicio.
- (2) Refleja modificación reglamentaria de Mayo de 2006.
- (3) Los antecedentes son ingresados por cada comisión y se reflejan en la BD en: <http://sis/informes/estadistica.asp>
- (4) Sesiones de Comisiones No Realizadas, corresponde a la sumatoria de Sesiones Fracasadas y Suspendidas.
- (5) La Asistencia Total corresponde a la sumatoria de la Asistencia Ponderada de todas las comisiones.

**Proyectos de ley ingresados a la Cámara de Diputados,  
a Primer Trámite Constitucional, por iniciativa.**

COMISIÓN	MOCIÓN	MENSAJE	TOTAL	%
AGRICULTURA, SILVICULTURA Y DESARROLLO RURAL	1	0	1	6,7%
CIENCIA Y TECNOLOGÍA	0	0	0	0,0%
CONSTITUCIÓN, LEGISLACIÓN Y JUSTICIA	4	1	5	33,3%
DE LA CULTURA Y DE LAS ARTES	0	0	0	0,0%
DE LA MICRO, PEQUEÑA Y MEDIANA EMPRESA	0	0	0	0,0%
DE LA SUPERACIÓN DE LA POBREZA, PLANIFICACIÓN Y DESARROLLO SOCIAL	0	0	0	0,0%
DE RÉGIMEN INTERNO, ADMINISTRACIÓN Y REGLAMENTO	0	0	0	0,0%
DEFENSA NACIONAL	0	0	0	0,0%
DERECHOS HUMANOS, NACIONALIDAD Y CIUDADANÍA	0	0	0	0,0%
ECONOMÍA, FOMENTO Y DESARROLLO	1	0	1	6,7%
EDUCACIÓN, CULTURA, DEPORTES Y RECREACIÓN	1	0	1	6,7%
FAMILIA	0	0	0	0,0%
GOBIERNO INTERIOR, REGIONALIZACIÓN, PLANIFICACIÓN Y DESARROLLO SOCIAL	2	0	2	13,3%
HACIENDA	0	2	2	13,3%
MINERÍA Y ENERGÍA	0	0	0	0,0%
OBRAS PÚBLICAS, TRANSPORTES Y TELECOMUNICACIONES	0	0	0	0,0%
PESCA, ACUICULTURA E INTERESES MARÍTIMOS	0	0	0	0,0%
RR.EE., ASUNTOS INTERPARLAMENTARIOS E INTEGRACIÓN LATINOAMERICANA	0	0	0	0,0%
RECURSOS NATURALES, BIENES NACIONALES Y MEDIO AMBIENTE	0	0	0	0,0%
SALUD	0	0	0	0,0%
SEGURIDAD CIUDADANA Y DROGAS	0	0	0	0,0%
TRABAJO Y SEGURIDAD SOCIAL	2	1	3	20,0%
VIVIENDA Y DESARROLLO URBANO	0	0	0	0,0%
ESPECIAL DE DEPORTES	0	0	0	0,0%
<b>TOTAL MENSUAL</b>	<b>11</b>	<b>4</b>	<b>15</b>	<b>100,0%</b>
<b>PORCENTAJE DEL TOTAL</b>	<b>73,3%</b>	<b>26,7%</b>	<b>100,0%</b>	

Fuente: Base de Datos de Oficina de Partes

**Proyectos de ley ingresados a la Cámara de Diputados,  
a Primer Trámite Constitucional, por área e iniciativa.**

ÁREA POLÍTICO - INSTITUCIONAL	MOCIÓN	MENSAJE	TOTAL	%
CONSTITUCIÓN, LEGISLACIÓN Y JUSTICIA	4	1	5	33,3%
DE RÉGIMEN INTERNO, ADMINISTRACIÓN Y REGLAMENTO	0	0	0	0,0%
DEFENSA NACIONAL	0	0	0	0,0%
DERECHOS HUMANOS, NACIONALIDAD Y CIUDADANÍA	0	0	0	0,0%
GOBIERNO INTERIOR, REGIONALIZACIÓN, PLANIFICACIÓN Y DESARROLLO SOCIAL	2	0	2	13,3%
RR.EE., ASUNTOS INTERPARLAMENTARIOS E INTEGRACIÓN LATINOAMERICANA	0	0	0	0,0%
<b>TOTAL MENSUAL</b>	<b>6</b>	<b>1</b>	<b>7</b>	<b>46,7%</b>
<b>PORCENTAJE DEL TOTAL</b>	<b>40,0%</b>	<b>6,7%</b>	<b>46,7%</b>	

ÁREA SOCIAL	MOCIÓN	MENSAJE	TOTAL	%
DE LA CULTURA Y DE LAS ARTES	0	0	0	0,0%
DE LA SUPERACIÓN DE LA POBREZA, PLANIFICACIÓN Y DESARROLLO SOCIAL	0	0	0	0,0%
EDUCACIÓN, CULTURA, DEPORTES Y RECREACIÓN	1	0	1	6,7%
FAMILIA	0	0	0	0,0%
SALUD	0	0	0	0,0%
SEGURIDAD CIUDADANA Y DROGAS	0	0	0	0,0%
TRABAJO Y SEGURIDAD SOCIAL	2	1	3	20,0%
VIVIENDA Y DESARROLLO URBANO	0	0	0	0,0%
ESPECIAL DE DEPORTES	0	0	0	0,0%
<b>TOTAL MENSUAL</b>	<b>3</b>	<b>1</b>	<b>4</b>	<b>26,7%</b>
<b>PORCENTAJE DEL TOTAL</b>	<b>20,0%</b>	<b>6,7%</b>	<b>26,7%</b>	

ÁREA ECONÓMICO - PRODUCTIVA	MOCIÓN	MENSAJE	TOTAL	%
AGRICULTURA, SILVICULTURA Y DESARROLLO SOCIAL	1	0	1	6,7%
CIENCIA Y TECNOLOGÍA	0	0	0	0,0%
DE LA MICRO, PEQUEÑA Y MEDIANA EMPRESA	0	0	0	0,0%
ECONOMÍA, FOMENTO Y DESARROLLO	1	0	1	6,7%
HACIENDA	0	2	2	13,3%
MINERÍA Y ENERGÍA	0	0	0	0,0%
OBRAS PÚBLICAS, TRANSPORTE Y TELECOMUNICACIONES	0	0	0	0,0%
PESCA, ACUICULTURA E INTERESES MARÍTIMOS	0	0	0	0,0%
RECURSOS NATURALES, BIENES NACIONALES Y MEDIO AMBIENTE	0	0	0	0,0%
<b>TOTAL MENSUAL</b>	<b>2</b>	<b>2</b>	<b>4</b>	<b>26,7%</b>
<b>PORCENTAJE DEL TOTAL</b>	<b>13,3%</b>	<b>13,3%</b>	<b>26,7%</b>	

RESUMEN	MOCIÓN	MENSAJE	TOTAL	%
ÁREA POLÍTICO - INSTITUCIONAL	6	1	7	46,7%
ÁREA SOCIAL	3	1	4	26,7%
ÁREA ECONÓMICO - PRODUCTIVA	2	2	4	26,7%
<b>TOTAL MENSUAL</b>	<b>11</b>	<b>4</b>	<b>15</b>	<b>100,0%</b>
<b>PORCENTAJE DEL TOTAL</b>	<b>73,3%</b>	<b>26,7%</b>	<b>100,0%</b>	

**Proyectos de ley tratados en la Sala de Sesiones de la Cámara de Diputados, según Trámite Constitucional y Reglamentario (Orden del día, Tabla Fácil Despacho)**

**PRIMER TRÁMITE CONSTITUCIONAL**

TRÁMITE REGLAMENTARIO

COMISIONES PRIMER INFORME	44
COMISIONES SEGUNDO INFORME	0
COMISIONES INFORME COMPLEMENTARIO	0
INFORME REGLAMENTARIO	0
PETICIÓN DE ARCHIVO	0
OTRO	0
<b>SUBTOTAL</b>	<b>44</b>

**COMISIÓN MIXTA**

TRÁMITE REGLAMENTARIO

INFORME COMISIÓN MIXTA	1
<b>SUBTOTAL</b>	<b>1</b>

**OBSERVACIONES PRESIDENTE DE LA REPÚBLICA**

TRÁMITE REGLAMENTARIO

OTROS	0
<b>SUBTOTAL</b>	<b>0</b>

**SEGUNDO TRÁMITE CONSTITUCIONAL**

TRÁMITE REGLAMENTARIO

COMISIONES PRIMER INFORME	1
COMISIONES SEGUNDO INFORME	0
INFORME COMPLEMENTARIO	0
PETICIÓN DE ARCHIVO	0
OTROS	0
<b>SUBTOTAL</b>	<b>1</b>

**ARCHIVADO**

TRÁMITE REGLAMENTARIO

PETICIÓN DESARCHIVO	0
<b>SUBTOTAL</b>	<b>0</b>

**RESUMEN**

TRÁMITE REGLAMENTARIO

PRIMER TRÁMITE CONSTITUCIONAL	44
SEGUNDO TRÁMITE CONSTITUCIONAL	1
TERCER TRÁMITE CONSTITUCIONAL	1
COMISIÓN MIXTA	1
OBSERVACIONES PRESIDENTE DE LA REPÚBLICA	0
ARCHIVO	0
<b>TOTAL</b>	<b>47</b>

**TERCER TRÁMITE CONSTITUCIONAL**

TRÁMITE REGLAMENTARIO

INFORME REGLAMENTARIO	0
MODIFICACIONES DEL SENADO	1
<b>SUBTOTAL</b>	<b>1</b>

**Proyectos de ley tratados en la Sala de Sesiones de la Cámara de Diputados, según trámite constitucional y reglamentario, e iniciativa**

**PRIMER TRÁMITE CONSTITUCIONAL**

MOCIÓN	38
MENSAJE	6
<b>SUBTOTAL</b>	<b>44</b>

**COMISIÓN MIXTA**

MOCIÓN	1
MENSAJE	0
<b>SUBTOTAL</b>	<b>1</b>

**SEGUNDO TRÁMITE CONSTITUCIONAL**

MOCIÓN	0
MENSAJE	1
<b>SUBTOTAL</b>	<b>1</b>

**OBSERVACIONES PRESIDENTE DE LA REPÚBLICA**

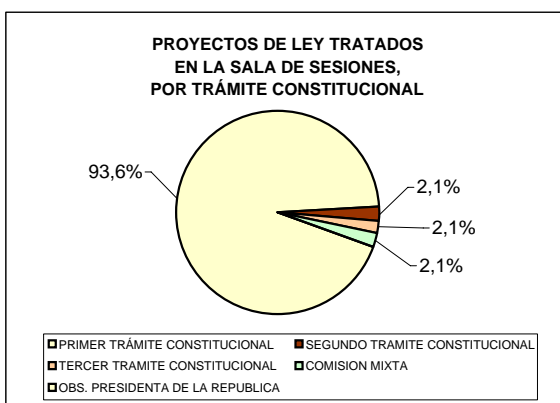
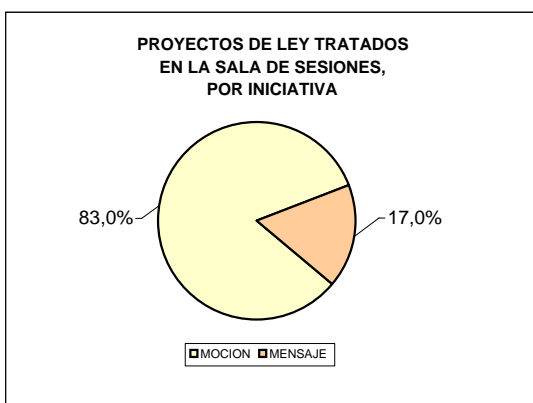
MOCIÓN	0
MENSAJE	0
<b>SUBTOTAL</b>	<b>0</b>

**TERCER TRÁMITE CONSTITUCIONAL**

MOCIÓN	0
MENSAJE	1
<b>SUBTOTAL</b>	<b>1</b>

**PROYECTOS DE LEY TRATADOS, POR INICIATIVA**

MOCIÓN	39
MENSAJE	8
<b>TOTAL</b>	<b>47</b>



NOTA: Contabiliza número de trámites. Un Proyecto de Ley puede haber sido sometido a más de un Trámite Constitucional.

Fuente: Base de Datos Sección Estadísticas / Oficina de Informaciones.

**Proyectos de ley despachados por la Sala de Sesiones,  
Por Trámite Constitucional y Destino**

PRIMER TRÁMITE CONSTITUCIONAL	
DESTINO DE DESPACHO	
COMISIONES SEGUNDO INFORME	1
COMISIONES INFORME COMPLEMENTARIO	0
COMISIONES TRÁMITE REGLAMENTARIO	0
SENADO	22
RETIRADO	0
RECHAZADO	3
PUBLICACIÓN (MODIFICA REGLAMENTO C.D.)	0
ARCHIVO	0
SUBTOTAL PROYECTOS DESPACHADOS	26
EN TABLA	0
EN ESTADO DE TABLA	18
SUBTOTAL PROYECTOS TEMPORALMENTE POSTERGADOS	18
<b>TOTAL PROY. 1ER TRÁMITE CONSTITUCIONAL</b>	<b>44</b>

COMISIÓN MIXTA	
DESTINO DE DESPACHO	
SENADO	0
RECHAZADO	1
SUBTOTAL PROYECTOS DESPACHADOS	1
EN TABLA	0
EN ESTADO DE TABLA	0
SUBTOTAL PROYECTOS TEMPORALMENTE POSTERGADOS	0
<b>TOTAL PROYECTOS COMISIÓN MIXTA</b>	<b>1</b>

DESARCHIVO	
DESTINO DE DESPACHO	
COMISIONES: PRIMER INFORME	0
SUBTOTAL	0

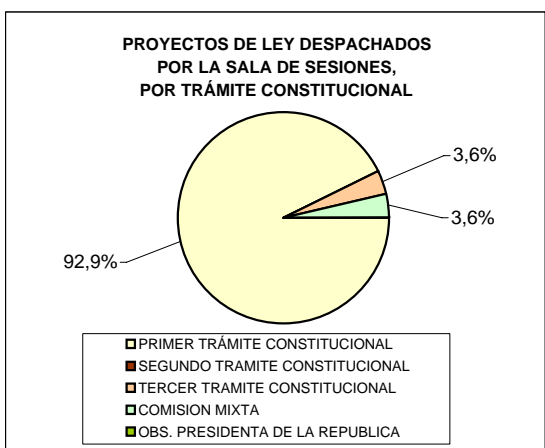
SEGUNDO TRÁMITE CONSTITUCIONAL	
DESTINO DE DESPACHO	
COMISIONES SEGUNDO INFORME	0
COMISIONES INFORME COMPLEMENTARIO	0
COMISIONES TRÁMITE REGLAMENTARIO	0
SENADO	0
ARCHIVO	0
SUBTOTAL PROYECTOS DESPACHADOS	0
EN TABLA	0
EN ESTADO DE TABLA	1
SUBTOTAL PROYECTOS TEMPORALMENTE POSTERGADOS	1
<b>TOTAL PROY. 2DO TRÁMITE CONSTITUCIONAL</b>	<b>1</b>

OBSERVACIONES PRESIDENTE DE LA REPÚBLICA	
DESTINO DE DESPACHO	
SENADO	0
SUBTOTAL PROYECTOS DESPACHADOS	0
EN TABLA	0
EN ESTADO DE TABLA	0
SUBTOTAL PROYS. TEMPORALMENTE POSTERGADOS	0
<b>TOTAL PROYECTOS OBS. PRESIDENTA DE LA REPÚBLICA</b>	<b>0</b>

TERCER TRÁMITE CONSTITUCIONAL	
DESTINO DE DESPACHO	
COMISIÓN MIXTA	0
S.E. PRESIDENTE DE LA REPÚBLICA	1
SUBTOTAL PROYECTOS DESPACHADOS	1
EN TABLA	0
EN ESTADO DE TABLA	0
SUBTOTAL PROYECTOS TEMPORALMENTE POSTERGADOS	0
<b>TOTAL PROY. 3ER TRÁMITE CONSTITUCIONAL</b>	<b>1</b>

TOTAL PROYECTOS DESPACHADOS, POR TRÁMITE	
PRIMER TRÁMITE CONSTITUCIONAL	26
SEGUNDO TRÁMITE CONSTITUCIONAL	0
TERCER TRÁMITE CONSTITUCIONAL	1
COMISIÓN MIXTA	1
ARCHIVO	0
OBSERVACIONES PRESIDENTE DE LA REPÚBLICA	0
<b>TOTAL</b>	<b>28</b>

TOTAL PROYECTOS TEMPORALMENTE POSTERGADOS	
PRIMER TRÁMITE CONSTITUCIONAL	18
SEGUNDO TRÁMITE CONSTITUCIONAL	1
TERCER TRÁMITE CONSTITUCIONAL	0
COMISIÓN MIXTA	0
OBSERVACIONES PRESIDENTE DE LA REPÚBLICA	0
<b>TOTAL</b>	<b>19</b>

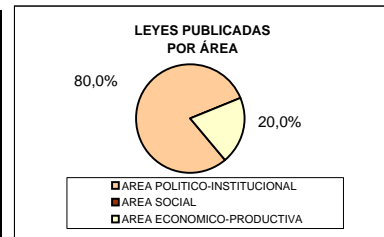
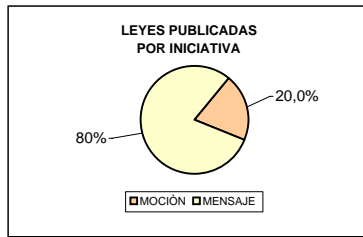
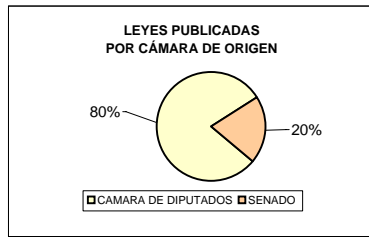


RESUMEN PROYECTOS DESPACHADOS POR DESTINO	
S.E. PRESIDENTE DE LA REPÚBLICA	1
SENADO	22
COMISIÓN MIXTA	0
COMISIONES	1
PUBLICACIÓN (MODIFICA REGLAMENTO C.D.)	0
RETIRADOS	0
RECHAZADOS	4
ARCHIVO	0
TEMPORALMENTE POSTERGADOS	19
<b>TOTAL</b>	<b>47</b>

NOTA: Contabiliza número de trámites. Un Proyecto de Ley puede haber sido sometido a más de un Trámite Constitucional.  
Fuente: Base de Datos Sección Estadísticas / Oficina de Informaciones.

## Leyes publicadas en el Diario Oficial, por Cámara de Origen e Iniciativa.

CÁMARA DE DIPUTADOS			SENADO			CONGRESO NACIONAL		
MOCIÓN	MENSAJE	TOTAL	MOCIÓN	MENSAJE	TOTAL	MOCIÓN	MENSAJE	TOTAL
1	3	4	0	1	1	1	4	5
25%	75%	100%	0%	0%	0%	20%	80%	100%



## Tratados, Convenios y Acuerdos Internacionales aprobados y publicados en el D.O. por Cámara de Origen.

CÁMARA DE DIPUTADOS	SENADO	CONGRESO NACIONAL
MENSAJE	MENSAJE	MENSAJE
0	0	0
0,0%	0,0%	0,0%

## Leyes, Tratados, Acuerdos y Convenios Internacionales aprobados por el Congreso Nacional y publicados en el Diario Oficial, por Área e Iniciativa.

ÁREA POLÍTICO - INSTITUCIONAL	MOCIÓN	MENSAJE	TOTAL	%
CONSTITUCIÓN, LEGISLACIÓN Y JUSTICIA	0	2	2	40,0%
DE RÉGIMEN INTERNO, ADMINISTRACIÓN Y REGLAMENTO	0	0	0	0,0%
DEFENSA NACIONAL	0	0	0	0,0%
DERECHOS HUMANOS, NACIONALIDAD Y CIUDADANÍA	1	0	1	20,0%
GOBIERNO INTERIOR, REGIONALIZACIÓN, PLANIF. Y DES. SOCIAL	0	1	1	20,0%
RR.EE., ASUNTOS INTERPARLAMENTARIOS E INTEGR. LATINOAM.	0	0	0	0,0%
<b>TOTAL MENSUAL</b>	<b>1</b>	<b>3</b>	<b>4</b>	<b>80,0%</b>
<b>PORCENTAJE DEL TOTAL</b>	<b>20,0%</b>	<b>60,0%</b>	<b>80,0%</b>	

ÁREA SOCIAL	MOCIÓN	MENSAJE	TOTAL	%
DE LA CULTURA Y DE LAS ARTES	0	0	0	0,0%
DE LA SUPERACIÓN DE LA POBREZA, PLANIFICACIÓN Y DES. SOCIAL	0	0	0	0,0%
EDUCACIÓN, CULTURA, DEPORTES Y RECREACIÓN	0	0	0	0,0%
FAMILIA	0	0	0	0,0%
SALUD	0	0	0	0,0%
SEGURIDAD CIUDADANA Y DROGAS	0	0	0	0,0%
TRABAJO Y SEGURIDAD SOCIAL	0	0	0	0,0%
VIVIENDA Y DESARROLLO URBANO	0	0	0	0,0%
ZONAS EXTREMAS	0	0	0	0,0%
ESPECIAL DEPORTES	0	0	0	0,0%
<b>TOTAL MENSUAL</b>	<b>0</b>	<b>0</b>	<b>0</b>	<b>0,0%</b>
<b>PORCENTAJE DEL TOTAL</b>	<b>0,0%</b>	<b>0,0%</b>	<b>0,0%</b>	

ÁREA ECONÓMICO - PRODUCTIVA	MOCIÓN	MENSAJE	TOTAL	%
AGRICULTURA, SILVICULTURA Y DESARROLLO SOCIAL	0	0	0	0,0%
CIENCIA Y TECNOLOGÍA	0	0	0	0,0%
DE LA MICRO, PEQUEÑA Y MEDIANA EMPRESA	0	0	0	0,0%
ECONOMÍA, FOMENTO Y DESARROLLO	0	0	0	0,0%
HACIENDA	0	0	0	0,0%
MINERÍA Y ENERGÍA	0	0	0	0,0%
OBRA PÚBLICAS, TRANSPORTE Y TELECOMUNICACIONES	0	0	0	0,0%
PESCA, ACUICULTURA E INTERESES MARÍTIMOS	0	1	1	20,0%
RECURSOS NATURALES, BIENES NACIONALES Y MEDIO AMBIENTE	0	0	0	0,0%
<b>TOTAL MENSUAL</b>	<b>0</b>	<b>1</b>	<b>1</b>	<b>20,0%</b>
<b>PORCENTAJE DEL TOTAL</b>	<b>0,0%</b>	<b>20,0%</b>	<b>20,0%</b>	

RESUMEN	MOCIÓN	MENSAJE	TOTAL	%
ÁREA POLÍTICO - INSTITUCIONAL	1	3	4	80,0%
ÁREA SOCIAL	0	0	0	0,0%
ÁREA ECONÓMICO - PRODUCTIVA	0	1	1	20,0%
<b>TOTAL MENSUAL</b>	<b>1</b>	<b>4</b>	<b>5</b>	<b>100,0%</b>
<b>PORCENTAJE DEL TOTAL</b>	<b>20,0%</b>	<b>80,0%</b>	<b>100,0%</b>	

Fuente: Base de Datos Oficina de Partes.