

Resumen Estadístico

Agosto de 2010

Legislatura 358a

Cámara de Diputados / Oficina de Informaciones / Sección Estadísticas

Resumen General

Sala de Sesiones

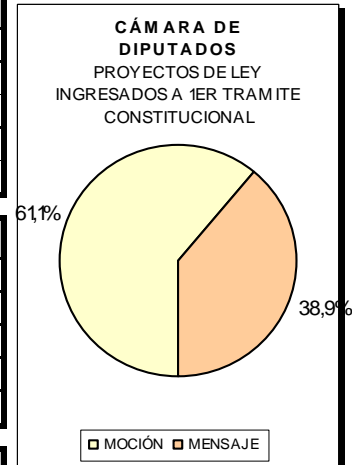
NÚMERO DE SESIONES	10	PÁG. 3
TIEMPO SESIONADO (horas : minutos)	31:18	PÁG. 1
PORCENTAJE DE ASISTENCIA	95,0%	PÁG. 3
PROYECTOS DE LEY INGRESADOS A 1ER TRAMITE CONSTITUCIONAL (CÁMARA)	52	PÁG. 1
PROYECTOS DE LEY INGRESADOS A LA SALA DE SESIONES	23	PÁG. 5
PROYECTOS DE LEY DESPACHADOS POR LA SALA DE SESIONES	20	PÁG. 6
LEYES PUBLICADAS EN EL DIARIO OFICIAL	4	PÁG. 7
TRATADOS, ACUERDOS Y CONVENIOS INTERNACIONALES APROBADOS	4	PÁG. 7
PROYECTOS DE ACUERDO TRATADOS EN LA SALA DE SESIONES	23	PÁG. 2

Comisiones

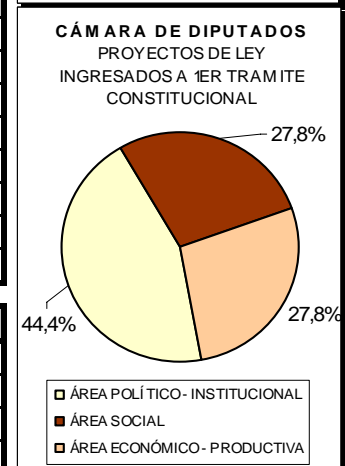
NÚMERO DE SESIONES	127	PÁG. 3
TIEMPO SESIONADO (horas : minutos)	235:12	PÁG. 3
PORCENTAJE DE ASISTENCIA	77,2%	PÁG. 3

Proyectos de Ley

INGRESADOS AL CONGRESO NACIONAL POR CÁMARA DE ORIGEN				
	CÁMARA DE DIPS.	SENADO	CONGRESO	% DEL TOTAL
MOCIÓN	43	18	61	85,9%
MENSAJE	9	1	10	14,1%
TOTAL	52	19	71	100%
% DEL TOTAL	73,2%	26,8%	100%	



INGRESADOS A LA CÁMARA A 1ER TRÁMITE CONSTITUCIONAL		
	NÚMERO	% DEL TOTAL
ÁREA POLÍTICO - INSTITUCIONAL	26	50,0%
ÁREA SOCIAL	9	17,3%
ÁREA ECONÓMICO - PRODUCTIVA	17	32,7%
TOTAL	52	100%



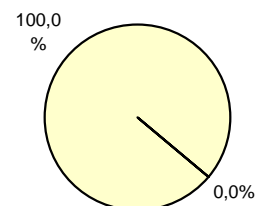
INGRESADOS A LA SALA, SEGÚN TRÁMITE CONSTITUCIONAL		
	NÚMERO	% DEL TOTAL
PRIMER TRÁMITE CONSTITUCIONAL	18	78,3%
SEGUNDO TRÁMITE CONSTITUCIONAL	3	13,0%
TERCER TRAMITE CONSTITUCIONAL	2	8,7%
COMISIÓN MIXTA	0	0,0%
OBSERVACIONES PRESIDENTE DE LA REPÚBLICA	0	0,0%
ARCHIVO	0	0,0%
TOTAL	23	100%

INGRESADOS A LA SALA DE SESIONES, POR INICIATIVA		
	NÚMERO	% DEL TOTAL
MOCIÓN	14	60,9%
MENSAJE	9	39,1%
TOTAL	23	100%

Proyectos de Ley

DESPACHADOS POR LA SALA, POR TRÁMITE Y DESTINO		
	NÚMERO	% DEL TOTAL
PRIMER TRÁMITE CONSTITUCIONAL	17	85,0%
SEGUNDO TRÁMITE CONSTITUCIONAL	2	10,0%
TERCER TRÁMITE CONSTITUCIONAL	1	5,0%
COMISIÓN MIXTA	0	0,0%
OBSERVACIONES PRESIDENTE DE LA REPÚBLICA	0	0,0%
ARCHIVO	0	0,0%
TOTAL	20	100%

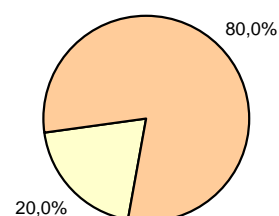
**CONGRESO NACIONAL
LEYES PUBLICADAS
POR CÁMARA DE ORIGEN**



■ CÁMARA DE DIPUTADOS ■ SENADO

TEMPORALMENTE POSTERGADOS, POR TRÁM. CONSTITUCIONAL		
	NÚMERO	% DEL TOTAL
PRIMER TRÁMITE CONSTITUCIONAL	1	33,3%
SEGUNDO TRÁMITE CONSTITUCIONAL	1	33,3%
TERCER TRÁMITE CONSTITUCIONAL	1	33,3%
COMISIÓN MIXTA	0	0,0%
OBSERVACIONES PRESIDENTE DE LA REPÚBLICA	0	0,0%
TOTAL	3	100%

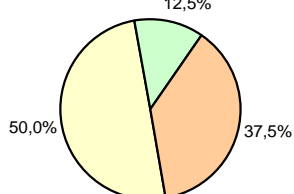
**CONGRESO NACIONAL
LEYES PUBLICADAS
POR INICIATIVA**



■ MOCIÓN ■ MENSAJE

DESPACHADOS POR LA SALA, POR DESTINO		
	NÚMERO	% DEL TOTAL
S.E. PRESIDENTE DE LA REPÚBLICA	1	4,3%
SENADO	10	43,5%
COMISIÓN MIXTA	0	0,0%
COMISIONES	5	21,7%
PUBLICACIÓN (MODIFICA REGLAMENTO C.D.)	0	0,0%
RETIRADOS	0	0,0%
RECHAZADOS	3	13,0%
ARCHIVO	1	4,3%
TEMPORALMENTE POSTERGADOS	3	13,0%
TOTAL	23	100%

**CONGRESO NACIONAL
LEYES PUBLICADAS
POR ÁREA**



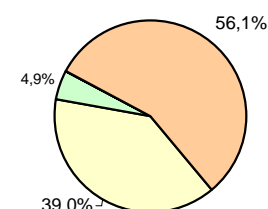
■ ÁREA POLÍTICO-INSTITUCIONAL
■ ÁREA SOCIAL
■ ÁREA ECONOMICO-PRODUCTIVA

LEYES PUBLICADAS POR CÁMARA DE ORIGEN E INICIATIVA				
	CÁMARA	SENADO	CONGRESO	% DEL TOTAL
MOCIÓN	1	0	1	20,0%
MENSAJE	4	0	4	80,0%
TOTAL	5	0	5	100%
% DEL TOTAL	100,0%	0,0%	100%	

TRATADOS, ACUERDOS Y CONVENIOS INTERNAC. APROBADOS				
	CÁMARA	SENADO	CONGRESO	
TOTAL	4	0	4	
% DEL TOTAL	0,0%	0,0%	100%	

LEYES, TRATADOS, ACUERDOS Y CONVENIOS INT. APROBADOS		
	NÚMERO	% DEL TOTAL
ÁREA POLÍTICO - INSTITUCIONAL	4	50,0%
ÁREA SOCIAL	1	12,5%
ÁREA ECONÓMICO - PRODUCTIVA	3	37,5%
TOTAL	8	100%

**CÁMARA DE DIPUTADOS
PROYECTOS DE ACUERDO**



■ APROBADOS ■ RECHAZADOS
■ RETIRADOS ■ ARCHIVADOS
■ PENDIENTES

Proyectos de Acuerdo

PROYECTOS DE ACUERDO TRATADOS EN LA SALA DE SESIONES		
	NÚMERO	% DEL TOTAL
APROBADOS	16	69,6%
RECHAZADOS	2	8,7%
RETIRADOS	0	0,0%
ARCHIVADOS	0	0,0%
PENDIENTES	5	21,7%
TOTAL PROYECTOS DE ACUERDO TRATADOS	23	100,0%

OBSERVACIÓN (1) Los pr. de ley temporalmente postergados corresponden a la sumatoria de los proys. "En Tabla" y "En Estado de Tabla".

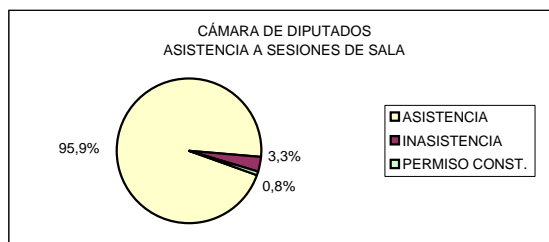
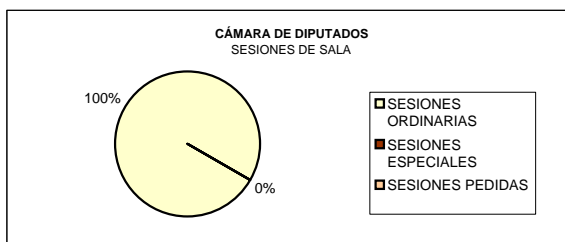
Trabajo en Sesiones de Sala de la Cámara de Diputados

SESIONES DE SALA		
	NÚMERO	% DEL TOTAL
ORDINARIAS	10	100,0%
ESPECIALES	0	0,0%
PEDIDAS	0	0,0%
TOTAL	10	100%

PROM. ASISTENCIA SESIONES (1) (2)		
	NÚMERO	% DEL TOTAL
ASISTENCIA	114	95,0%
INASISTENCIA	5	4,2%
PERMISO CONS.	1	0,8%
TOTAL	120	100%

SESIONES DE SALA		
	NÚMERO	% DEL TOTAL
PUBLICAS	10	100,0%
SECRETAS	0	0,0%
TOTAL	10	100%

DIPUTADOS		
	NÚMERO	% DEL TOTAL
EN EJERCICIO	120	100,0%
DESAFORADOS	0	0,0%
TOTAL	120	100%



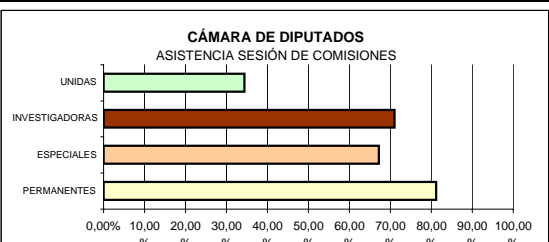
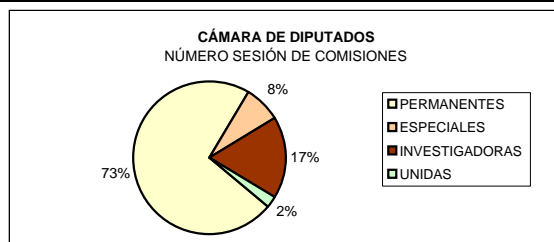
Trabajo en Sesiones de Comisiones de la Cámara de Diputados (3)

COMISIONES	SESIONES REALIZADAS		NO REALIZADAS (4)		FRACASADAS	SUSPENDIDAS
	NÚMERO	% DEL TOTAL	NÚMERO	% DEL TOTAL	NÚMERO	NÚMERO
PERMANENTES	92	72,4%	0	0,0%	0	0
ESPECIALES	10	7,9%	0	0,0%	0	0
INVESTIGADORAS	22	17,3%	0	0,0%	1	0
UNIDAS	3	2,4%	1	0,0%	1	0
TOTAL	127	100,0%	1	0%	2	0

COMISIONES	HORAS	ASISTENCIA
	SESIONADAS	% (5)
PERMANENTES	178:56	81,16%
ESPECIALES	012:00	67,19%
INVESTIGADORAS	036:32	70,99%
UNIDAS	007:44	34,34%
TOTAL	235:12	77,2%

INVITADOS		
MINISTROS	OTROS	TOTAL
146	140	286
11	9	20
16	23	39
1	0	1
174	172	346

COMISIONES	ACUERDOS DE ARCHIVO	OFICIOS DESPACHO	DOCTOS. RECIB. CUENTA	INFORMES DESPACHADOS		
				MENSAJE	MOCIÓN	TOTAL
PERMANENTES	0	77	196	13	20	33
ESPECIALES	0	4	6	0	1	1
INVESTIGADORAS	0	17	31	0	0	0
UNIDAS	0	0	4	0	0	0
TOTAL	0	98	237	13	21	34



NOTAS:

- (1) Considera al número de Diputados en ejercicio.
- (2) Refleja modificación reglamentaria de Mayo de 2006.
- (3) Los antecedentes son ingresados por cada comisión y se reflejan en la BD en: <http://sis/informes/estadistica.asp>
- (4) Sesiones de Comisiones No Realizadas, corresponde a la sumatoria de Sesiones Fracasadas y Suspendidas.
- (5) La Asistencia Total corresponde a la sumatoria de la Asistencia Ponderada de todas las comisiones.

**Proyectos de ley ingresados a la Cámara de Diputados,
a Primer Trámite Constitucional, por iniciativa.**

COMISIÓN	MOCIÓN	MENSAJE	TOTAL	%
AGRICULTURA, SILVICULTURA Y DESARROLLO RURAL	0	1	1	1,9%
CIENCIA Y TECNOLOGÍA	1	0	1	1,9%
CONSTITUCIÓN, LEGISLACIÓN Y JUSTICIA	17	0	17	32,7%
DE LA CULTURA Y DE LAS ARTES	1	0	1	1,9%
DE LA MICRO, PEQUEÑA Y MEDIANA EMPRESA	0	0	0	0,0%
DE LA SUPERACIÓN DE LA POBREZA, PLANIFICACIÓN Y DESARROLLO SOCIAL	0	0	0	0,0%
DE RÉGIMEN INTERNO, ADMINISTRACIÓN Y REGLAMENTO	1	0	1	1,9%
DEFENSA NACIONAL	1	0	1	1,9%
DERECHOS HUMANOS, NACIONALIDAD Y CIUDADANÍA	0	0	0	0,0%
ECONOMÍA, FOMENTO Y DESARROLLO	5	1	6	11,5%
EDUCACIÓN, CULTURA, DEPORTES Y RECREACIÓN	1	0	1	1,9%
FAMILIA	0	0	0	0,0%
GOBIERNO INTERIOR, REGIONALIZACIÓN, PLANIFICACIÓN Y DESARROLLO SOCIAL	4	0	4	7,7%
HACIENDA	3	1	4	7,7%
MINERÍA Y ENERGÍA	0	1	1	1,9%
OBRAS PÚBLICAS, TRANSPORTES Y TELECOMUNICACIONES	3	1	4	7,7%
PESCA, ACUICULTURA E INTERESES MARÍTIMOS	0	0	0	0,0%
RR.EE., ASUNTOS INTERPARLAMENTARIOS E INTEGRACIÓN LATINOAMERICANA	0	3	3	5,8%
RECURSOS NATURALES, BIENES NACIONALES Y MEDIO AMBIENTE	0	0	0	0,0%
SALUD	2	1	3	5,8%
SEGURIDAD CIUDADANA Y DROGAS	1	0	1	1,9%
TRABAJO Y SEGURIDAD SOCIAL	2	0	2	3,8%
VIVIENDA Y DESARROLLO URBANO	1	0	1	1,9%
ESPECIAL DE DEPORTES	0	0	0	0,0%
TOTAL MENSUAL	43	9	52	100,0%
PORCENTAJE DEL TOTAL	82,7%	17,3%	100,0%	

Fuente: Base de Datos de Oficina de Partes

**Proyectos de ley ingresados a la Cámara de Diputados,
a Primer Trámite Constitucional, por área e iniciativa.**

ÁREA POLÍTICO - INSTITUCIONAL	MOCIÓN	MENSAJE	TOTAL	%
CONSTITUCIÓN, LEGISLACIÓN Y JUSTICIA	17	0	17	32,7%
DE RÉGIMEN INTERNO, ADMINISTRACIÓN Y REGLAMENTO	1	0	1	1,9%
DEFENSA NACIONAL	1	0	1	1,9%
DERECHOS HUMANOS, NACIONALIDAD Y CIUDADANÍA	0	0	0	0,0%
GOBIERNO INTERIOR, REGIONALIZACIÓN, PLANIFICACIÓN Y DESARROLLO SOCIAL	4	0	4	7,7%
RR.EE., ASUNTOS INTERPARLAMENTARIOS E INTEGRACIÓN LATINOAMERICANA	0	3	3	5,8%
TOTAL MENSUAL	23	3	26	50,0%
PORCENTAJE DEL TOTAL	44,2%	5,8%	50,0%	

ÁREA SOCIAL	MOCIÓN	MENSAJE	TOTAL	%
DE LA CULTURA Y DE LAS ARTES	1	0	1	1,9%
DE LA SUPERACIÓN DE LA POBREZA, PLANIFICACIÓN Y DESARROLLO SOCIAL	0	0	0	0,0%
EDUCACIÓN, CULTURA, DEPORTES Y RECREACIÓN	1	0	1	1,9%
FAMILIA	0	0	0	0,0%
SALUD	2	1	3	5,8%
SEGURIDAD CIUDADANA Y DROGAS	1	0	1	1,9%
TRABAJO Y SEGURIDAD SOCIAL	2	0	2	3,8%
VIVIENDA Y DESARROLLO URBANO	1	0	1	1,9%
ESPECIAL DE DEPORTES	0	0	0	0,0%
TOTAL MENSUAL	8	1	9	17,3%
PORCENTAJE DEL TOTAL	15,4%	1,9%	17,3%	

ÁREA ECONÓMICO - PRODUCTIVA	MOCIÓN	MENSAJE	TOTAL	%
AGRICULTURA, SILVICULTURA Y DESARROLLO SOCIAL	0	1	1	1,9%
CIENCIA Y TECNOLOGÍA	1	0	1	1,9%
DE LA MICRO, PEQUEÑA Y MEDIANA EMPRESA	0	0	0	0,0%
ECONOMÍA, FOMENTO Y DESARROLLO	5	1	6	11,5%
HACIENDA	3	1	4	7,7%
MINERÍA Y ENERGÍA	0	1	1	1,9%
OBRAS PÚBLICAS, TRANSPORTE Y TELECOMUNICACIONES	3	1	4	7,7%
PESCA, ACUICULTURA E INTERESES MARÍTIMOS	0	0	0	0,0%
RECURSOS NATURALES, BIENES NACIONALES Y MEDIO AMBIENTE	0	0	0	0,0%
TOTAL MENSUAL	12	5	17	32,7%
PORCENTAJE DEL TOTAL	23,1%	9,6%	32,7%	

RESUMEN	MOCIÓN	MENSAJE	TOTAL	%
ÁREA POLÍTICO - INSTITUCIONAL	23	3	26	50,0%
ÁREA SOCIAL	8	1	9	17,3%
ÁREA ECONÓMICO - PRODUCTIVA	12	5	17	32,7%
TOTAL MENSUAL	43	9	52	100,0%
PORCENTAJE DEL TOTAL	82,7%	17,3%	100,0%	

**Proyectos de ley tratados en la Sala de Sesiones de la Cámara de Diputados,
según Trámite Constitucional y Reglamentario (Orden del día, Tabla Fácil Despacho)**

PRIMER TRÁMITE CONSTITUCIONAL

TRÁMITE REGLAMENTARIO

COMISIONES PRIMER INFORME	13
COMISIONES SEGUNDO INFORME	3
COMISIONES INFORME COMPLEMENTARIO	0
INFORME REGLAMENTARIO	2
PETICIÓN DE ARCHIVO	0
OTRO	0
SUBTOTAL	18

COMISIÓN MIXTA

TRÁMITE REGLAMENTARIO

INFORME COMISIÓN MIXTA	0
SUBTOTAL	0

OBSERVACIONES PRESIDENTE DE LA REPÚBLICA

TRÁMITE REGLAMENTARIO

OTROS	0
SUBTOTAL	0

SEGUNDO TRÁMITE CONSTITUCIONAL

TRÁMITE REGLAMENTARIO

COMISIONES PRIMER INFORME	3
COMISIONES SEGUNDO INFORME	0
INFORME COMPLEMENTARIO	0
PETICIÓN DE ARCHIVO	0
OTROS	0
SUBTOTAL	3

ARCHIVADO

TRÁMITE REGLAMENTARIO

PETICIÓN DESARCHIVO	0
SUBTOTAL	0

RESUMEN

TRÁMITE REGLAMENTARIO

PRIMER TRÁMITE CONSTITUCIONAL	18
SEGUNDO TRÁMITE CONSTITUCIONAL	3
TERCER TRÁMITE CONSTITUCIONAL	2
COMISIÓN MIXTA	0
OBSERVACIONES PRESIDENTE DE LA REPÚBLICA	0
ARCHIVO	0
TOTAL	23

TERCER TRÁMITE CONSTITUCIONAL

TRÁMITE REGLAMENTARIO

COMISIONES PRIMER INFORME	2
MODIFICACIONES DEL SENADO	0
SUBTOTAL	2

**Proyectos de ley tratados en la Sala de Sesiones de la Cámara de Diputados,
según trámite constitucional y reglamentario, e iniciativa**

PRIMER TRÁMITE CONSTITUCIONAL

MOCIÓN	10
MENSAJE	8
SUBTOTAL	18

COMISIÓN MIXTA

MOCIÓN	0
MENSAJE	0
SUBTOTAL	0

SEGUNDO TRÁMITE CONSTITUCIONAL

MOCIÓN	2
MENSAJE	1
SUBTOTAL	3

OBSERVACIONES PRESIDENTE DE LA REPÚBLICA

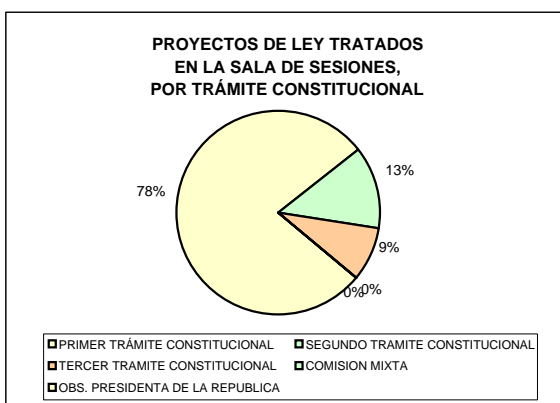
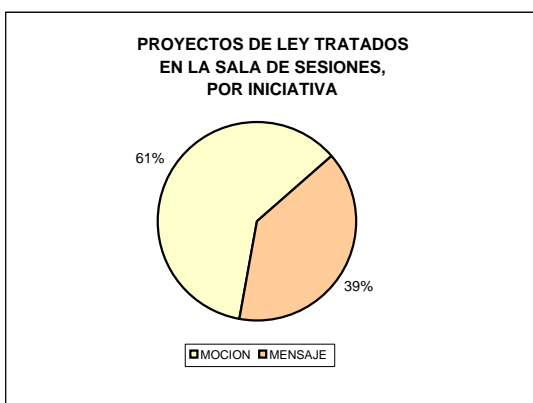
MOCIÓN	0
MENSAJE	0
SUBTOTAL	0

TERCER TRÁMITE CONSTITUCIONAL

MOCIÓN	2
MENSAJE	0
SUBTOTAL	2

PROYECTOS DE LEY TRATADOS, POR INICIATIVA

MOCIÓN	14
MENSAJE	9
TOTAL	23



NOTA: Contabiliza número de trámites. Un Proyecto de Ley puede haber sido sometido a más de un Trámite Constitucional.

Fuente: Base de Datos Sección Estadísticas / Oficina de Informaciones.

**Proyectos de ley despachados por la Sala de Sesiones,
Por Trámite Constitucional y Destino**

PRIMER TRÁMITE CONSTITUCIONAL	
DESTINO DE DESPACHO	
COMISIONES SEGUNDO INFORME	0
COMISIONES INFORME COMPLEMENTARIO	3
COMISIONES TRÁMITE REGLAMENTARIO	1
SENADO	10
RETIRADO	0
RECHAZADO	3
PUBLICACIÓN (MODIFICA REGLAMENTO C.D.)	0
ARCHIVO	0
SUBTOTAL PROYECTOS DESPACHADOS	17
EN TABLA	1
EN ESTADO DE TABLA	0
SUBTOTAL PROYECTOS TEMPORALMENTE POSTERGADOS	1
TOTAL PROY. 1ER TRÁMITE CONSTITUCIONAL	18

COMISIÓN MIXTA	
DESTINO DE DESPACHO	
SENADO	0
RECHAZADO	0
SUBTOTAL PROYECTOS DESPACHADOS	0
EN TABLA	0
EN ESTADO DE TABLA	0
SUBTOTAL PROYECTOS TEMPORALMENTE POSTERGADOS	0
TOTAL PROYECTOS COMISIÓN MIXTA	0

DESARCHIVO	
DESTINO DE DESPACHO	
COMISIONES: PRIMER INFORME	0
SUBTOTAL	0

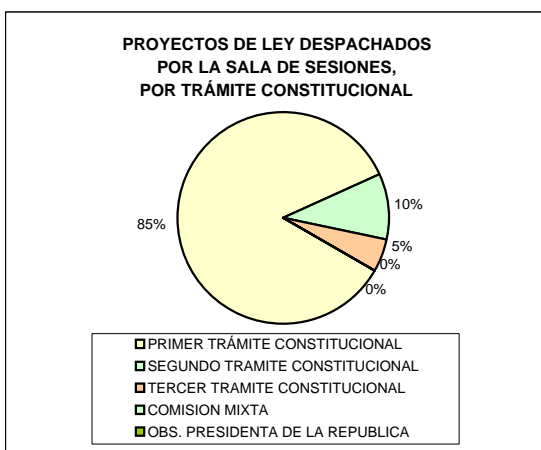
SEGUNDO TRÁMITE CONSTITUCIONAL	
DESTINO DE DESPACHO	
COMISIONES SEGUNDO INFORME	1
COMISIONES INFORME COMPLEMENTARIO	0
COMISIONES TRÁMITE REGLAMENTARIO	0
SENADO	0
S.E. PRESIDENTE DE LA REPÚBLICA	1
SUBTOTAL PROYECTOS DESPACHADOS	2
EN TABLA	1
EN ESTADO DE TABLA	0
SUBTOTAL PROYECTOS TEMPORALMENTE POSTERGADOS	1
TOTAL PROY. 2DO TRÁMITE CONSTITUCIONAL	3

OBSERVACIONES PRESIDENTE DE LA REPÚBLICA	
DESTINO DE DESPACHO	
SENADO	0
SUBTOTAL PROYECTOS DESPACHADOS	0
EN TABLA	0
EN ESTADO DE TABLA	0
SUBTOTAL PROYS. TEMPORALMENTE POSTERGADOS	0
TOTAL PROYECTOS OBS. PRESIDENTA DE LA REPÚBLICA	0

TOTAL PROYECTOS DESPACHADOS, POR TRÁMITE	
PRIMER TRÁMITE CONSTITUCIONAL	17
SEGUNDO TRÁMITE CONSTITUCIONAL	2
TERCER TRÁMITE CONSTITUCIONAL	1
COMISIÓN MIXTA	0
ARCHIVO	0
OBSERVACIONES PRESIDENTE DE LA REPÚBL.	0
TOTAL	20

TERCER TRÁMITE CONSTITUCIONAL	
DESTINO DE DESPACHO	
COMISIÓN MIXTA	0
S.E. PRESIDENTE DE LA REPÚBLICA	1
SUBTOTAL PROYECTOS DESPACHADOS	1
EN TABLA	1
EN ESTADO DE TABLA	0
SUBTOTAL PROYECTOS TEMPORALMENTE POSTERGADOS	1
TOTAL PROY. 3ER TRÁMITE CONSTITUCIONAL	2

TOTAL PROYECTOS TEMPORALMENTE POSTERGADOS	
PRIMER TRÁMITE CONSTITUCIONAL	1
SEGUNDO TRÁMITE CONSTITUCIONAL	1
TERCER TRÁMITE CONSTITUCIONAL	1
COMISIÓN MIXTA	0
OBSERVACIONES PRESIDENTE DE LA REPÚBLICA	0
TOTAL	3

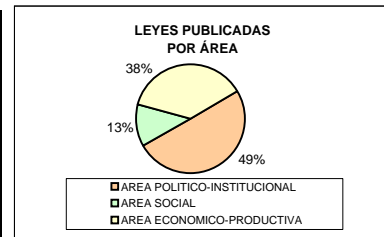
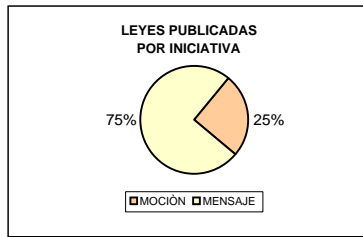
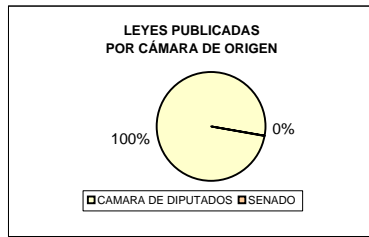


RESUMEN PROYECTOS DESPACHADOS POR DESTINO	
S.E. PRESIDENTE DE LA REPÚBLICA	1
SENADO	10
COMISIÓN MIXTA	0
COMISIONES	5
PUBLICACIÓN (MODIFICA REGLAMENTO C.D.)	0
RETIRADOS	0
RECHAZADOS	3
ARCHIVO	1
TEMPORALMENTE POSTERGADOS	3
TOTAL	23

NOTA: Contabiliza número de trámites. Un Proyecto de Ley puede haber sido sometido a más de un Trámite Constitucional.
Fuente: Base de Datos Sección Estadísticas / Oficina de Informaciones.

Leyes publicadas en el Diario Oficial, por Cámara de Origen e Iniciativa.

CÁMARA DE DIPUTADOS			SENADO			CONGRESO NACIONAL		
MOCIÓN	MENSAJE	TOTAL	MOCIÓN	MENSAJE	TOTAL	MOCIÓN	MENSAJE	TOTAL
1	3	4	0	0	0	1	3	4
25%	75%	100%	0%	0%	0%	25%	75%	100%



Tratados, Convenios y Acuerdos Internacionales aprobados y publicados en el D.O. por Cámara de Origen.

CÁMARA DE DIPUTADOS	SENADO	CONGRESO NACIONAL
MENSAJE	MENSAJE	MENSAJE
4	0	4
0,0%	0,0%	0,0%

Leyes, Tratados, Acuerdos y Convenios Internacionales aprobados por el Congreso Nacional y publicados en el Diario Oficial, por Área e Iniciativa.

ÁREA POLÍTICO - INSTITUCIONAL	MOCIÓN	MENSAJE	TOTAL	%
CONSTITUCIÓN, LEGISLACIÓN Y JUSTICIA	0	0	0	0,0%
DE RÉGIMEN INTERNO, ADMINISTRACIÓN Y REGLAMENTO	0	0	0	0,0%
DEFENSA NACIONAL	0	0	0	0,0%
DERECHOS HUMANOS, NACIONALIDAD Y CIUDADANÍA	0	0	0	0,0%
GOBIERNO INTERIOR, REGIONALIZACIÓN, PLANIF. Y DES. SOCIAL	0	0	0	0,0%
RR.EE., ASUNTOS INTERPARLAMENTARIOS E INTEGR. LATINOAM.	0	4	4	50,0%
TOTAL MENSUAL	0	4	4	50,0%
PORCENTAJE DEL TOTAL	0,0%	50,0%	50,0%	

ÁREA SOCIAL	MOCIÓN	MENSAJE	TOTAL	%
DE LA CULTURA Y DE LAS ARTES	0	0	0	0,0%
DE LA SUPERACIÓN DE LA POBREZA, PLANIFICACIÓN Y DES. SOCIAL	0	0	0	0,0%
EDUCACIÓN, CULTURA, DEPORTES Y RECREACIÓN	0	0	0	0,0%
FAMILIA	0	0	0	0,0%
SALUD	0	0	0	0,0%
SEGURIDAD CIUDADANA Y DROGAS	0	0	0	0,0%
TRABAJO Y SEGURIDAD SOCIAL	0	0	0	0,0%
VIVIENDA Y DESARROLLO URBANO	0	1	1	12,5%
ZONAS EXTREMAS	0	0	0	0,0%
ESPECIAL DEPORTES	0	0	0	0,0%
TOTAL MENSUAL	0	1	1	12,5%
PORCENTAJE DEL TOTAL	0,0%	12,5%	12,5%	

ÁREA ECONÓMICO - PRODUCTIVA	MOCIÓN	MENSAJE	TOTAL	%
AGRICULTURA, SILVICULTURA Y DESARROLLO SOCIAL	0	0	0	0,0%
CIENCIA Y TECNOLOGÍA	1	0	1	12,5%
DE LA MICRO, PEQUEÑA Y MEDIANA EMPRESA	0	0	0	0,0%
ECONOMÍA, FOMENTO Y DESARROLLO	0	0	0	0,0%
HACIENDA	0	2	2	25,0%
MINERÍA Y ENERGÍA	0	0	0	0,0%
OBRAS PÚBLICAS, TRANSPORTE Y TELECOMUNICACIONES	0	0	0	0,0%
PESCA, ACUICULTURA E INTERESES MARÍTIMOS	0	0	0	0,0%
RECURSOS NATURALES, BIENES NACIONALES Y MEDIO AMBIENTE	0	0	0	0,0%
TOTAL MENSUAL	1	2	3	37,5%
PORCENTAJE DEL TOTAL	12,5%	25,0%	37,5%	

RESUMEN	MOCIÓN	MENSAJE	TOTAL	%
ÁREA POLÍTICO - INSTITUCIONAL	0	4	4	50,0%
ÁREA SOCIAL	0	1	1	12,5%
ÁREA ECONÓMICO - PRODUCTIVA	1	2	3	37,5%
TOTAL MENSUAL	1	7	8	100,0%
PORCENTAJE DEL TOTAL	12,5%	87,5%	100,0%	

Fuente: Base de Datos Oficina de Partes.