

# Resumen Estadístico

Julio de 2010

Legislatura 358a

Cámara de Diputados / Oficina de Informaciones / Sección Estadísticas

## Resumen General

### Sala de Sesiones

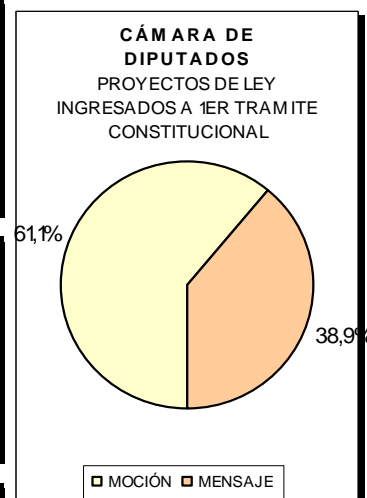
NÚMERO DE SESIONES	12	PÁG. 3
TIEMPO SESIONADO (horas : minutos)	39:20	PÁG. 1
PORCENTAJE DE ASISTENCIA	93,3%	PÁG. 3
PROYECTOS DE LEY INGRESADOS A 1ER TRAMITE CONSTITUCIONAL (CÁMARA)	47	PÁG. 1
PROYECTOS DE LEY INGRESADOS A LA SALA DE SESIONES	26	PÁG. 5
PROYECTOS DE LEY DESPACHADOS POR LA SALA DE SESIONES	22	PÁG. 6
LEYES PUBLICADAS EN EL DIARIO OFICIAL	7	PÁG. 7
TRATADOS, ACUERDOS Y CONVENIOS INTERNACIONALES APROBADOS	1	PÁG. 7
PROYECTOS DE ACUERDO TRATADOS EN LA SALA DE SESIONES	33	PÁG. 2

### Comisiones

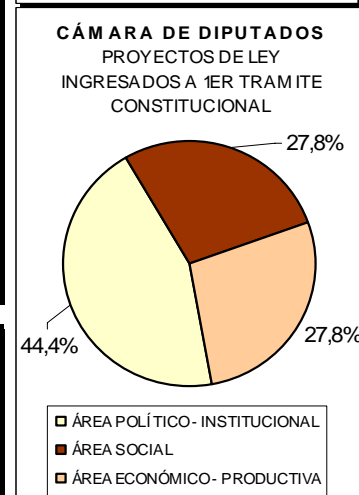
NÚMERO DE SESIONES	104	PÁG. 3
TIEMPO SESIONADO (horas : minutos)	174:44	PÁG. 3
PORCENTAJE DE ASISTENCIA	0,0%	PÁG. 3

## Proyectos de Ley

INGRESADOS AL CONGRESO NACIONAL POR CÁMARA DE ORIGEN				
	CÁMARA DE DIPS.	SENADO	CONGRESO	% DEL TOTAL
MOCIÓN	41	9	50	87,7%
MENSAJE	6	1	7	12,3%
<b>TOTAL</b>	<b>47</b>	<b>10</b>	<b>57</b>	<b>100%</b>
% DEL TOTAL	82,5%	17,5%	100%	



INGRESADOS A LA CÁMARA A 1 <sup>er</sup> TRÁMITE CONSTITUCIONAL		
	NÚMERO	% DEL TOTAL
ÁREA POLÍTICO - INSTITUCIONAL	16	34,0%
ÁREA SOCIAL	16	34,0%
ÁREA ECONÓMICO - PRODUCTIVA	15	31,9%
<b>TOTAL</b>	<b>47</b>	<b>100%</b>

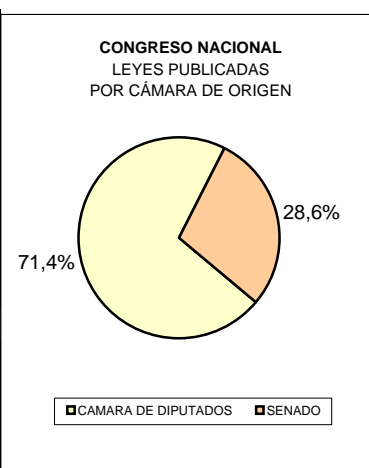


INGRESADOS A LA SALA, SEGÚN TRÁMITE CONSTITUCIONAL		
	NÚMERO	% DEL TOTAL
PRIMER TRÁMITE CONSTITUCIONAL	17	65,4%
SEGUNDO TRÁMITE CONSTITUCIONAL	0	0,0%
TERCER TRAMITE CONSTITUCIONAL	7	26,9%
COMISIÓN MIXTA	1	3,8%
OBSERVACIONES PRESIDENTE DE LA REPÚBLICA	0	0,0%
ARCHIVO	1	3,8%
<b>TOTAL</b>	<b>26</b>	<b>100%</b>

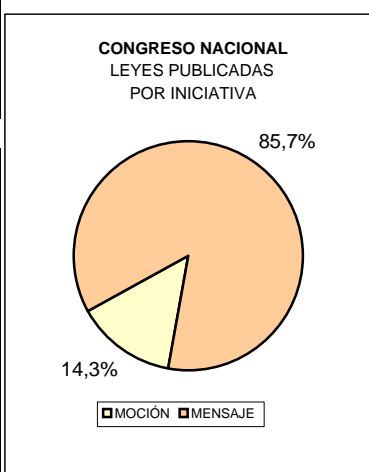
INGRESADOS A LA SALA DE SESIONES, POR INICIATIVA		
	NÚMERO	% DEL TOTAL
MOCIÓN	10	38,5%
MENSAJE	16	61,5%
<b>TOTAL</b>	<b>26</b>	<b>100%</b>

## Proyectos de Ley

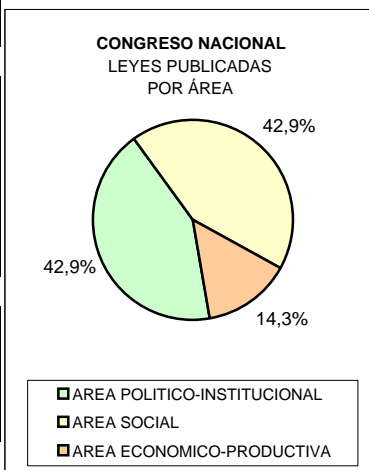
DESPACHADOS POR LA SALA, POR TRÁMITE Y DESTINO		
	NÚMERO	% DEL TOTAL
PRIMER TRÁMITE CONSTITUCIONAL	13	59,1%
SEGUNDO TRÁMITE CONSTITUCIONAL	0	0,0%
TERCER TRÁMITE CONSTITUCIONAL	7	31,8%
COMISIÓN MIXTA	1	4,5%
OBSERVACIONES PRESIDENTE DE LA REPÚBLICA	0	0,0%
ARCHIVO	1	4,5%
<b>TOTAL</b>	<b>22</b>	<b>100%</b>



TEMPORALMENTE POSTERGADOS, POR TRÁM. CONSTITUCIONAL		
	NÚMERO	% DEL TOTAL
PRIMER TRÁMITE CONSTITUCIONAL	4	100,0%
SEGUNDO TRÁMITE CONSTITUCIONAL	0	0,0%
TERCER TRÁMITE CONSTITUCIONAL	0	0,0%
COMISIÓN MIXTA	0	0,0%
OBSERVACIONES PRESIDENTE DE LA REPÚBLICA	0	0,0%
<b>TOTAL</b>	<b>4</b>	<b>100%</b>



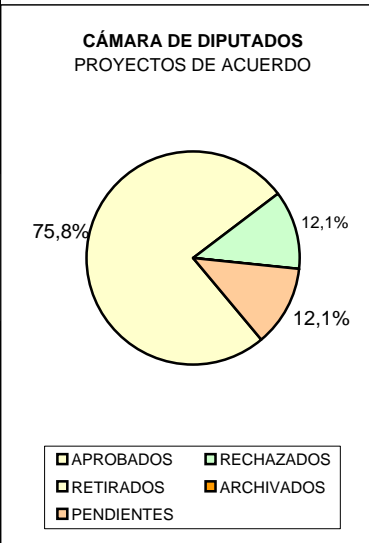
DESPACHADOS POR LA SALA, POR DESTINO		
	NÚMERO	% DEL TOTAL
S.E. PRESIDENTE DE LA REPÚBLICA	6	23,1%
SENADO	6	23,1%
COMISIÓN MIXTA	1	3,8%
COMISIONES	7	26,9%
PUBLICACIÓN (MODIFICA REGLAMENTO C.D.)	1	3,8%
RETIRADOS	0	0,0%
RECHAZADOS	1	3,8%
ARCHIVO	0	0,0%
TEMPORALMENTE POSTERGADOS	4	15,4%
<b>TOTAL</b>	<b>26</b>	<b>100%</b>



LEYES PUBLICADAS POR CÁMARA DE ORIGEN E INICIATIVA				
	CÁMARA	SENADO	CONGRESO	% DEL TOTAL
MOCIÓN	1	0	1	14,3%
MENSAJE	4	2	6	85,7%
<b>TOTAL</b>	<b>5</b>	<b>2</b>	<b>7</b>	<b>100%</b>
% DEL TOTAL	71,4%	28,6%	100%	

TRATADOS, ACUERDOS Y CONVENIOS INTERNAC. APROBADOS				
	CÁMARA	SENADO	CONGRESO	% DEL TOTAL
<b>TOTAL</b>	<b>1</b>	<b>0</b>	<b>1</b>	
% DEL TOTAL	0,0%	0,0%	100%	

LEYES, TRATADOS, ACUERDOS Y CONVENIOS INT. APROBADOS		
	NÚMERO	% DEL TOTAL
ÁREA POLÍTICO - INSTITUCIONAL	3	42,9%
ÁREA SOCIAL	3	42,9%
ÁREA ECONÓMICO - PRODUCTIVA	1	14,3%
<b>TOTAL</b>	<b>7</b>	<b>100%</b>



## Proyectos de Acuerdo

PROYECTOS DE ACUERDO TRATADOS EN LA SALA DE SESIONES		
	NÚMERO	% DEL TOTAL
APROBADOS	25	75,8%
RECHAZADOS	4	12,1%
RETIRADOS		0,0%
ARCHIVADOS		0,0%
PENDIENTES	4	12,1%

**OBSERVACIÓN**

(1) Los pr. de ley temporalmente postergados corresponden a la sumatoria de los proys. "En Tabla" y "En Estado de Tabla".

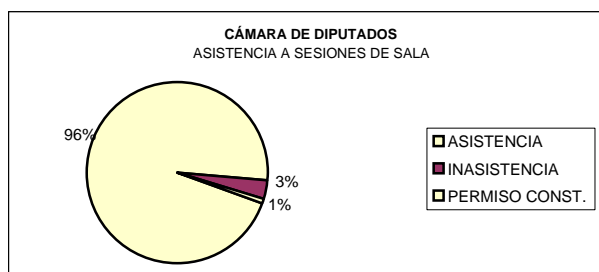
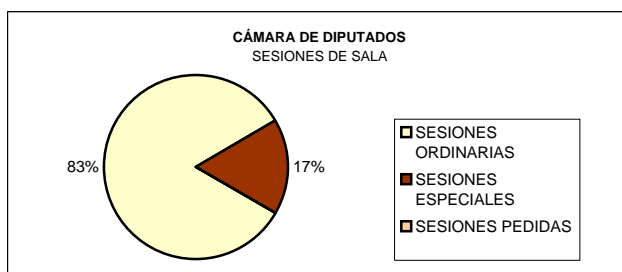
## *Trabajo en Sesiones de Sala de la Cámara de Diputados*

SESIONES DE SALA		
	NÚMERO	% DEL TOTAL
ORDINARIAS	10	83,3%
ESPECIALES	2	16,7%
PEDIDAS	0	0,0%
<b>TOTAL</b>	<b>12</b>	<b>100%</b>

PROM. ASISTENCIA SESIONES (1) (2)		
	NÚMERO	% DEL TOTAL
ASISTENCIA	112	93,3%
INASISTENCIA	7	5,8%
PERMISO CONS	1	0,8%
<b>TOTAL</b>	<b>120</b>	<b>100%</b>

SESIONES DE SALA		
	NÚMERO	% DEL TOTAL
PUBLICAS	0	#¡DIV/0!
SECRETAS	0	#¡DIV/0!
<b>TOTAL</b>	<b>0</b>	<b>#¡DIV/0!</b>

DIPUTADOS		
	NÚMERO	% DEL TOTAL
EN EJERCICIO	120	100,0%
DESAFORADOS	0	0,0%
<b>TOTAL</b>	<b>120</b>	<b>100%</b>



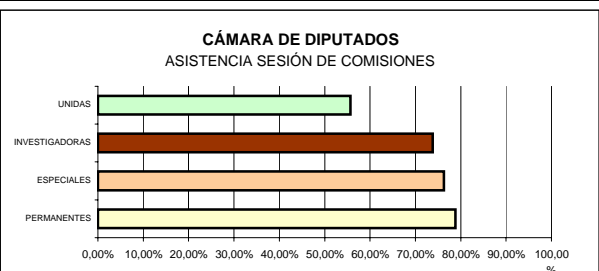
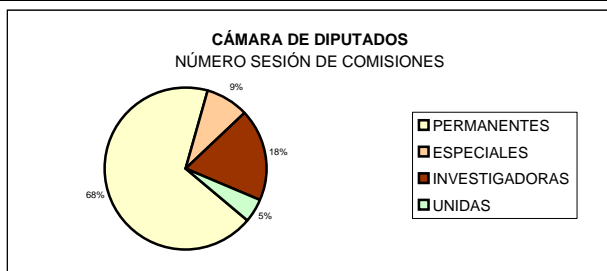
## *Trabajo en Sesiones de Comisiones de la Cámara de Diputados (3)*

COMISIONES	SESIONES REALIZADAS		NO REALIZADAS (4)		FRACASADAS	SUSPENDIDAS
	NÚMERO	% DEL TOTAL	NÚMERO	% DEL TOTAL	NÚMERO	NÚMERO
PERMANENTES	71	68,3%	2	0,0%	0	2
ESPECIALES	9	8,7%	0	0,0%	0	0
INVESTIGADORAS	19	18,3%	0	0,0%	0	0
UNIDAS	5	4,8%	0	0,0%	0	0
<b>TOTAL</b>	<b>104</b>	<b>100,0%</b>	<b>2</b>	<b>0%</b>	<b>0</b>	<b>2</b>

COMISIONES	HORAS	ASISTENCIA
	SESIONADAS	% (5)
PERMANENTES	124:42	78,83%
ESPECIALES	11:02	76,32%
INVESTIGADORAS	31:49	73,84%
UNIDAS	07:11	55,65%
<b>TOTAL</b>	<b>174:44</b>	

INVITADOS		
MINISTROS	OTROS	TOTAL
119	77	196
8	11	19
7	28	35
5	5	10
<b>139</b>	<b>121</b>	<b>260</b>

COMISIONES	ACUERDOS DE ARCHIVO	OFICIOS DESPACHO	DOCTOS. RECIB. CUENTA	INFORMES DESPACHADOS		
				MENSAJE	MOCIÓN	TOTAL
PERMANENTES	4	48	194	14	14	28
ESPECIALES	0	1	5	0	0	0
INVESTIGADORAS	0	6	15	0	0	0
UNIDAS	0	1	9	1	0	1
<b>TOTAL</b>	<b>4</b>	<b>56</b>	<b>223</b>	<b>15</b>	<b>14</b>	<b>29</b>



**NOTAS:**

- (1) Considera al número de Diputados en ejercicio.
- (2) Refleja modificación reglamentaria de Mayo de 2006.
- (3) Los antecedentes son ingresados por cada comisión y se reflejan en la BD en: <http://sis/informes/estadistica.asp>
- (4) Sesiones de Comisiones No Realizadas, corresponde a la sumatoria de Sesiones Fracasadas y Suspendidas.
- (5) La Asistencia Total corresponde a la sumatoria de la Asistencia Ponderada de todas las comisiones.

**Proyectos de ley ingresados a la Cámara de Diputados,  
a Primer Trámite Constitucional, por iniciativa.**

COMISIÓN	MOCIÓN	MENSAJE	TOTAL	%
AGRICULTURA, SILVICULTURA Y DESARROLLO RURAL	0	0	0	0,0%
CIENCIA Y TECNOLOGÍA	0	0	0	0,0%
CONSTITUCIÓN, LEGISLACIÓN Y JUSTICIA	7	0	7	14,9%
DE LA CULTURA Y DE LAS ARTES	1	0	1	2,1%
DE LA MICRO, PEQUEÑA Y MEDIANA EMPRESA	0	0	0	0,0%
DE LA SUPERACIÓN DE LA POBREZA, PLANIFICACIÓN Y DESARROLLO SOCIAL	0	0	0	0,0%
DE RÉGIMEN INTERNO, ADMINISTRACIÓN Y REGLAMENTO	0	0	0	0,0%
DEFENSA NACIONAL	0	0	0	0,0%
DERECHOS HUMANOS, NACIONALIDAD Y CIUDADANÍA	2	0	2	4,3%
ECONOMÍA, FOMENTO Y DESARROLLO	5	0	5	10,6%
EDUCACIÓN, CULTURA, DEPORTES Y RECREACIÓN	0	0	0	0,0%
FAMILIA	0	0	0	0,0%
GOBIERNO INTERIOR, REGIONALIZACIÓN, PLANIFICACIÓN Y DESARROLLO SOCIAL	5	1	6	12,8%
HACIENDA	0	3	3	6,4%
MINERÍA Y ENERGÍA	1	0	1	2,1%
OBRAS PÚBLICAS, TRANSPORTES Y TELECOMUNICACIONES	5	1	6	12,8%
PESCA, ACUICULTURA E INTERESES MARÍTIMOS	0	0	0	0,0%
RR.EE., ASUNTOS INTERPARLAMENTARIOS E INTEGRACIÓN LATINOAMERICANA	0	0	0	0,0%
RECURSOS NATURALES, BIENES NACIONALES Y MEDIO AMBIENTE	0	0	0	0,0%
SALUD	2	0	2	4,3%
SEGURIDAD CIUDADANA Y DROGAS	0	0	0	0,0%
TRABAJO Y SEGURIDAD SOCIAL	7	0	7	14,9%
VIVIENDA Y DESARROLLO URBANO	3	1	4	8,5%
REGIMEN INTERNO, ADMINISTRACIÓN Y REGLAMENTO	1	0	1	2,1%
ESPECIAL ADULTO MAYOR	1	0	1	2,1%
ESPECIAL BOMBEROS	1	0	1	2,1%
<b>TOTAL MENSUAL</b>	<b>41</b>	<b>6</b>	<b>47</b>	<b>100,0%</b>
<b>PORCENTAJE DEL TOTAL</b>	<b>87,2%</b>	<b>12,8%</b>	<b>100,0%</b>	

Fuente: Base de Datos de Oficina de Partes

**Proyectos de ley ingresados a la Cámara de Diputados,  
a Primer Trámite Constitucional, por área e iniciativa.**

ÁREA POLÍTICO - INSTITUCIONAL	MOCIÓN	MENSAJE	TOTAL	%
CONSTITUCIÓN, LEGISLACIÓN Y JUSTICIA	7	0	7	14,9%
DE RÉGIMEN INTERNO, ADMINISTRACIÓN Y REGLAMENTO	0	0	0	0,0%
DEFENSA NACIONAL	0	0	0	0,0%
DERECHOS HUMANOS, NACIONALIDAD Y CIUDADANÍA	2	0	2	4,3%
GOBIERNO INTERIOR, REGIONALIZACIÓN, PLANIFICACIÓN Y DESARROLLO SOCIAL	5	1	6	12,8%
RR.EE., ASUNTOS INTERPARLAMENTARIOS E INTEGRACIÓN LATINOAMERICANA	0	0	0	0,0%
REGIMEN INTERNO, ADMINISTRACIÓN Y REGLAMENTO	1	0	1	2,1%
<b>TOTAL MENSUAL</b>	<b>15</b>	<b>1</b>	<b>16</b>	<b>34,0%</b>
<b>PORCENTAJE DEL TOTAL</b>	<b>31,9%</b>	<b>2,1%</b>	<b>34,0%</b>	

ÁREA SOCIAL	MOCIÓN	MENSAJE	TOTAL	%
DE LA CULTURA Y DE LAS ARTES	1	0	1	2,1%
DE LA SUPERACIÓN DE LA POBREZA, PLANIFICACIÓN Y DESARROLLO SOCIAL	0	0	0	0,0%
EDUCACIÓN, CULTURA, DEPORTES Y RECREACIÓN	0	0	0	0,0%
FAMILIA	0	0	0	0,0%
SALUD	2	0	2	4,3%
SEGURIDAD CIUDADANA Y DROGAS	0	0	0	0,0%
TRABAJO Y SEGURIDAD SOCIAL	7	0	7	14,9%
VIVIENDA Y DESARROLLO URBANO	3	1	4	8,5%
ESPECIAL ADULTO MAYOR	1	0	1	2,1%
ESPECIAL DE DEPORTES	1	0	1	2,1%
<b>TOTAL MENSUAL</b>	<b>15</b>	<b>1</b>	<b>16</b>	<b>34,0%</b>
<b>PORCENTAJE DEL TOTAL</b>	<b>31,9%</b>	<b>2,1%</b>	<b>34,0%</b>	

ÁREA ECONÓMICO - PRODUCTIVA	MOCIÓN	MENSAJE	TOTAL	%
AGRICULTURA, SILVICULTURA Y DESARROLLO SOCIAL	0	0	0	0,0%
CIENCIA Y TECNOLOGÍA	0	0	0	0,0%
DE LA MICRO, PEQUEÑA Y MEDIANA EMPRESA	0	0	0	0,0%
ECONOMÍA, FOMENTO Y DESARROLLO	5	0	5	10,6%
HACIENDA	0	3	3	6,4%
MINERÍA Y ENERGÍA	1	0	1	2,1%
OBRAS PÚBLICAS, TRANSPORTE Y TELECOMUNICACIONES	5	1	6	12,8%
PESCA, ACUICULTURA E INTERESES MARÍTIMOS	0	0	0	0,0%
RECURSOS NATURALES, BIENES NACIONALES Y MEDIO AMBIENTE	0	0	0	0,0%
<b>TOTAL MENSUAL</b>	<b>11</b>	<b>4</b>	<b>15</b>	<b>31,9%</b>
<b>PORCENTAJE DEL TOTAL</b>	<b>23,4%</b>	<b>8,5%</b>	<b>31,9%</b>	

RESUMEN	MOCIÓN	MENSAJE	TOTAL	%
ÁREA POLÍTICO - INSTITUCIONAL	15	1	16	34,0%
ÁREA SOCIAL	15	1	16	34,0%
ÁREA ECONÓMICO - PRODUCTIVA	11	4	15	31,9%
<b>TOTAL MENSUAL</b>	<b>41</b>	<b>6</b>	<b>47</b>	<b>100,0%</b>
<b>PORCENTAJE DEL TOTAL</b>	<b>87,2%</b>	<b>12,8%</b>	<b>100,0%</b>	

**Proyectos de ley tratados en la Sala de Sesiones de la Cámara de Diputados, según Trámite Constitucional y Reglamentario (Orden del día, Tabla Fácil Despacho)**

**PRIMER TRÁMITE CONSTITUCIONAL**

TRÁMITE REGLAMENTARIO	
COMISIONES PRIMER INFORME	13
COMISIONES SEGUNDO INFORME	2
COMISIONES INFORME COMPLEMENTARIO	2
INFORME REGLAMENTARIO	0
PETICIÓN DE ARCHIVO	0
OTRO	0
<b>SUBTOTAL</b>	<b>17</b>

**COMISIÓN MIXTA**

TRÁMITE REGLAMENTARIO	
INFORME COMISIÓN MIXTA	1
<b>SUBTOTAL</b>	<b>1</b>

**OBSERVACIONES PRESIDENTE DE LA REPÚBLICA**

TRÁMITE REGLAMENTARIO	
OTROS	
<b>SUBTOTAL</b>	<b>0</b>

**SEGUNDO TRÁMITE CONSTITUCIONAL**

TRÁMITE REGLAMENTARIO	
COMISIONES PRIMER INFORME	0
COMISIONES SEGUNDO INFORME	0
INFORME COMPLEMENTARIO	0
PETICIÓN DE ARCHIVO	0
OTROS	0
<b>SUBTOTAL</b>	<b>0</b>

**ARCHIVADO**

TRÁMITE REGLAMENTARIO	
PETICIÓN DESARCHIVO	1
<b>SUBTOTAL</b>	<b>1</b>

**TERCER TRÁMITE CONSTITUCIONAL**

TRÁMITE REGLAMENTARIO	
INFORME REGLAMENTARIO	0
MODIFICACIONES DEL SENADO	7
<b>SUBTOTAL</b>	<b>7</b>

**RESUMEN**

TRÁMITE REGLAMENTARIO	
PRIMER TRÁMITE CONSTITUCIONAL	17
SEGUNDO TRÁMITE CONSTITUCIONAL	0
TERCER TRÁMITE CONSTITUCIONAL	7
COMISIÓN MIXTA	1
OBSERVACIONES PRESIDENTE DE LA REPÚBLICA	0
ARCHIVO	1
<b>TOTAL</b>	<b>26</b>

**Proyectos de ley tratados en la Sala de Sesiones de la Cámara de Diputados, según trámite constitucional y reglamentario, e iniciativa**

**PRIMER TRÁMITE CONSTITUCIONAL**

MOCIÓN	8
MENSAJE	9
<b>SUBTOTAL</b>	<b>17</b>

**COMISIÓN MIXTA**

MOCIÓN	0
MENSAJE	1
<b>SUBTOTAL</b>	<b>1</b>

**SEGUNDO TRÁMITE CONSTITUCIONAL**

MOCIÓN	0
MENSAJE	0
<b>SUBTOTAL</b>	<b>0</b>

**DESARCHIVO**

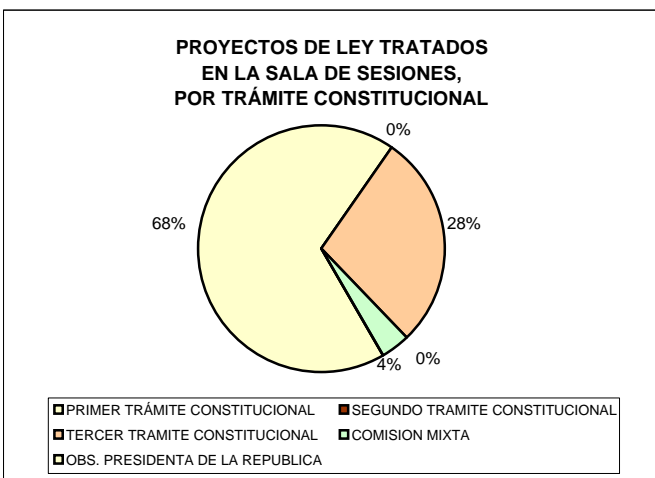
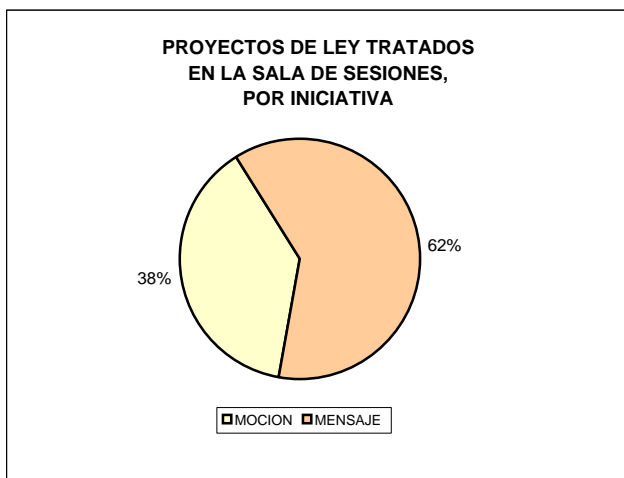
MOCIÓN	1
MENSAJE	0
<b>SUBTOTAL</b>	<b>1</b>

**TERCER TRÁMITE CONSTITUCIONAL**

MOCIÓN	1
MENSAJE	6
<b>SUBTOTAL</b>	<b>7</b>

**PROYECTOS DE LEY TRATADOS, POR INICIATIVA**

MOCIÓN	10
MENSAJE	16
<b>TOTAL</b>	<b>26</b>



NOTA: Contabiliza número de trámites. Un Proyecto de Ley puede haber sido sometido a más de un Trámite Constitucional.  
Fuente: Base de Datos Sección Estadísticas / Oficina de Informaciones.

## *Proyectos de ley despachados por la Sala de Sesiones, Por Trámite Constitucional y Destino*

### PRIMER TRÁMITE CONSTITUCIONAL

DESTINO DE DESPACHO	
COMISIONES SEGUNDO INFORME	5
COMISIONES INFORME COMPLEMENTARIO	1
COMISIONES TRÁMITE REGLAMENTARIO	0
SENADO	5
RETIRADO	0
RECHAZADO	1
PARA PRIMER INFORME	1
ARCHIVO	0
	0
SUBTOTAL PROYECTOS DESPACHADOS	<b>13</b>
EN TABLA	2
EN ESTADO DE TABLA	2
SUBTOTAL PROYECTOS TEMPORALMENTE POSTERGADOS	<b>4</b>
<b>TOTAL PROY. 1ER TRÁMITE CONSTITUCIONAL</b>	<b>17</b>

### SEGUNDO TRÁMITE CONSTITUCIONAL

DESTINO DE DESPACHO	
COMISIONES SEGUNDO INFORME	0
COMISIONES INFORME COMPLEMENTARIO	0
COMISIONES TRÁMITE REGLAMENTARIO	0
SENADO	0
ARCHIVO	0
	0
SUBTOTAL PROYECTOS DESPACHADOS	<b>0</b>
EN TABLA	
EN ESTADO DE TABLA	0
SUBTOTAL PROYECTOS TEMPORALMENTE POSTERGADOS	<b>0</b>
<b>TOTAL PROY. 2DO TRÁMITE CONSTITUCIONAL</b>	<b>0</b>

### TERCER TRÁMITE CONSTITUCIONAL

DESTINO DE DESPACHO	
COMISIÓN MIXTA	1
S.E. PRESIDENTE DE LA REPÚBLICA	6
SUBTOTAL PROYECTOS DESPACHADOS	<b>7</b>
EN TABLA	0
EN ESTADO DE TABLA	0
SUBTOTAL PROYECTOS TEMPORALMENTE POSTERGADOS	<b>0</b>
<b>TOTAL PROY. 3ER TRÁMITE CONSTITUCIONAL</b>	<b>7</b>

### COMISIÓN MIXTA

DESTINO DE DESPACHO	
SENADO	1
RECHAZADO	0
	0
SUBTOTAL PROYECTOS DESPACHADOS	<b>1</b>
EN TABLA	0
EN ESTADO DE TABLA	0
SUBTOTAL PROYECTOS TEMPORALMENTE POSTERGADOS	<b>0</b>
<b>TOTAL PROYECTOS COMISIÓN MIXTA</b>	<b>1</b>

### DESARCHIVO

DESTINO DE DESPACHO	
COMISIONES: PRIMER INFORME	1
SUBTOTAL	<b>1</b>

### OBSERVACIONES PRESIDENTE DE LA REPÚBLICA

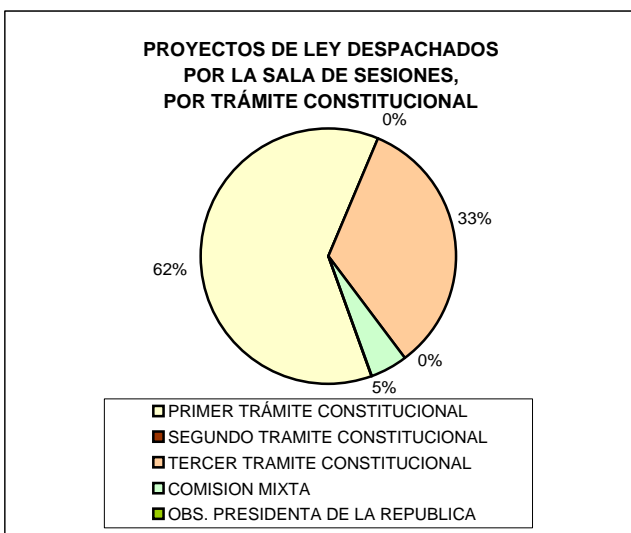
DESTINO DE DESPACHO	
SENADO	0
	0
SUBTOTAL PROYECTOS DESPACHADOS	<b>0</b>
EN TABLA	0
EN ESTADO DE TABLA	0
SUBTOTAL PROYS. TEMPORALMENTE POSTERGADOS	<b>0</b>
<b>TOTAL PROYECTOS OBS. PRESIDENTA DE LA REPÚBLICA</b>	<b>0</b>

### TOTAL PROYECTOS DESPACHADOS, POR TRÁMITE

PRIMER TRÁMITE CONSTITUCIONAL	<b>13</b>
SEGUNDO TRÁMITE CONSTITUCIONAL	<b>0</b>
TERCER TRÁMITE CONSTITUCIONAL	<b>7</b>
COMISIÓN MIXTA	<b>1</b>
ARCHIVO	<b>1</b>
OBSERVACIONES PRESIDENTE DE LA REPÚBLICA	<b>0</b>
<b>TOTAL</b>	<b>22</b>

### TOTAL PROYECTOS TEMPORALMENTE POSTERGADOS

PRIMER TRÁMITE CONSTITUCIONAL	<b>4</b>
SEGUNDO TRÁMITE CONSTITUCIONAL	<b>0</b>
TERCER TRÁMITE CONSTITUCIONAL	<b>0</b>
COMISIÓN MIXTA	<b>0</b>
OBSERVACIONES PRESIDENTE DE LA REPÚBLICA	<b>0</b>
<b>TOTAL</b>	<b>4</b>



### RESUMEN PROYECTOS DESPACHADOS POR DESTINO

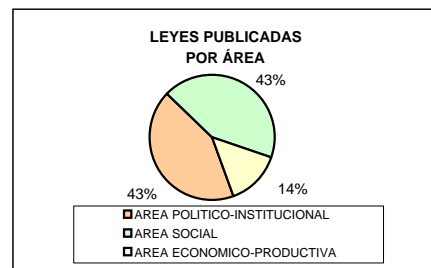
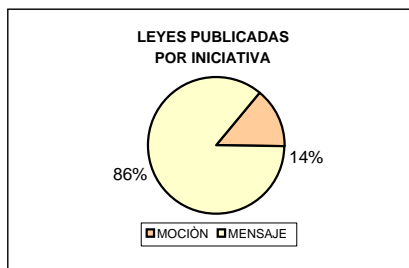
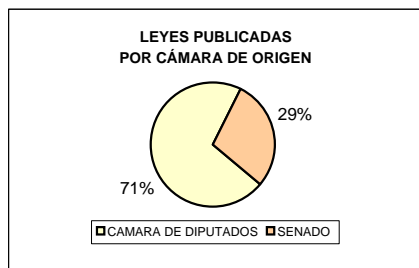
S.E. PRESIDENTE DE LA REPÚBLICA	<b>6</b>
SENADO	<b>6</b>
COMISIÓN MIXTA	<b>1</b>
COMISIONES	<b>7</b>
PUBLICACIÓN (MODIFICA REGLAMENTO C.D.)	<b>1</b>
RETIRADOS	<b>0</b>
RECHAZADOS	<b>1</b>
ARCHIVO	<b>0</b>
TEMPORALMENTE POSTERGADOS	<b>4</b>
<b>TOTAL</b>	<b>26</b>

NOTA: Contabiliza número de trámites. Un Proyecto de Ley puede haber sido sometido a más de un Trámite Constitucional.

Fuente: Base de Datos Sección Estadísticas / Oficina de Informaciones.

## Leyes publicadas en el Diario Oficial, por Cámara de Origen e Iniciativa.

CÁMARA DE DIPUTADOS			SENADO			CONGRESO NACIONAL		
MOCIÓN	MENSAJE	TOTAL	MOCIÓN	MENSAJE	TOTAL	MOCIÓN	MENSAJE	TOTAL
1	4	5	0	2	2	1	6	7
20%	80%	100%	0%	0%	0%	14%	86%	100%



## Tratados, Convenios y Acuerdos Internacionales aprobados y publicados en el D.O. por Cámara de Origen.

CÁMARA DE DIPUTADOS	SENADO	CONGRESO NACIONAL
MENSAJE	MENSAJE	MENSAJE
1	0	1
100,0%	0,0%	100,0%

## Leyes, Tratados, Acuerdos y Convenios Internacionales aprobados por el Congreso Nacional y publicados en el Diario Oficial, por Área e Iniciativa.

ÁREA POLÍTICO - INSTITUCIONAL	MOCIÓN	MENSAJE	TOTAL	%
CONSTITUCIÓN, LEGISLACIÓN Y JUSTICIA	1	0	1	14,3%
DE RÉGIMEN INTERNO, ADMINISTRACIÓN Y REGLAMENTO	0	0	0	0,0%
DEFENSA NACIONAL	0	0	0	0,0%
DERECHOS HUMANOS, NACIONALIDAD Y CIUDADANÍA	0	0	0	0,0%
GOBIERNO INTERIOR, REGIONALIZACIÓN, PLANIF. Y DES. SOCIAL	0	1	1	14,3%
RR.EE., ASUNTOS INTERPARLAMENTARIOS E INTEGR. LATINOAM.	0	1	1	14,3%
<b>TOTAL MENSUAL</b>	<b>1</b>	<b>2</b>	<b>3</b>	<b>42,9%</b>
<b>PORCENTAJE DEL TOTAL</b>	<b>14,3%</b>	<b>28,6%</b>	<b>42,9%</b>	

ÁREA SOCIAL	MOCIÓN	MENSAJE	TOTAL	%
DE LA CULTURA Y DE LAS ARTES	0	0	0	0,0%
DE LA SUPERACIÓN DE LA POBREZA, PLANIFICACIÓN Y DES. SOCIAL	0	0	0	0,0%
EDUCACIÓN, CULTURA, DEPORTES Y RECREACIÓN	0	1	1	14,3%
FAMILIA	0	0	0	0,0%
SALUD	0	0	0	0,0%
SEGURIDAD CIUDADANA Y DROGAS	0	0	0	0,0%
TRABAJO Y SEGURIDAD SOCIAL	0	2	2	28,6%
VIVIENDA Y DESARROLLO URBANO	0	0	0	0,0%
ZONAS EXTREMAS	0	0	0	0,0%
ESPECIAL DEPORTES	0	0	0	0,0%
<b>TOTAL MENSUAL</b>	<b>0</b>	<b>3</b>	<b>3</b>	<b>42,9%</b>
<b>PORCENTAJE DEL TOTAL</b>	<b>0,0%</b>	<b>42,9%</b>	<b>42,9%</b>	

ÁREA ECONÓMICO - PRODUCTIVA	MOCIÓN	MENSAJE	TOTAL	%
AGRICULTURA, SILVICULTURA Y DESARROLLO SOCIAL	0	0	0	0,0%
CIENCIA Y TECNOLOGÍA	0	0	0	0,0%
DE LA MICRO, PEQUEÑA Y MEDIANA EMPRESA	0	0	0	0,0%
ECONOMÍA, FOMENTO Y DESARROLLO	0	1	1	14,3%
HACIENDA	0	0	0	0,0%
MINERÍA Y ENERGÍA	0	0	0	0,0%
OBRAS PÚBLICAS, TRANSPORTE Y TELECOMUNICACIONES	0	0	0	0,0%
PESCA, ACUICULTURA E INTERESES MARÍTIMOS	0	0	0	0,0%
RECURSOS NATURALES, BIENES NACIONALES Y MEDIO AMBIENTE	0	0	0	0,0%
<b>TOTAL MENSUAL</b>	<b>0</b>	<b>1</b>	<b>1</b>	<b>14,3%</b>
<b>PORCENTAJE DEL TOTAL</b>	<b>0,0%</b>	<b>14,3%</b>	<b>14,3%</b>	

RESUMEN	MOCIÓN	MENSAJE	TOTAL	%
ÁREA POLÍTICO - INSTITUCIONAL	1	2	3	42,9%
ÁREA SOCIAL	0	3	3	42,9%
ÁREA ECONÓMICO - PRODUCTIVA	0	1	1	14,3%
<b>TOTAL MENSUAL</b>	<b>1</b>	<b>6</b>	<b>7</b>	<b>100,0%</b>
<b>PORCENTAJE DEL TOTAL</b>	<b>14,3%</b>	<b>85,7%</b>	<b>100,0%</b>	

Fuente: Base de Datos Oficina de Partes.