

Resumen Estadístico

Junio de 2010

Legislatura 358a

Cámara de Diputados / Oficina de Informaciones / Sección Estadísticas

Resumen General

Sala de Sesiones

NÚMERO DE SESIONES	16	PÁG. 3
TIEMPO SESIONADO (horas : minutos)	45:23	PÁG. 1
PORCENTAJE DE ASISTENCIA	95,0%	PÁG. 3
PROYECTOS DE LEY INGRESADOS A 1ER TRAMITE CONSTITUCIONAL (CÁMARA)	43	PÁG. 1
PROYECTOS DE LEY INGRESADOS A LA SALA DE SESIONES	23	PÁG. 5
PROYECTOS DE LEY DESPACHADOS POR LA SALA DE SESIONES	19	PÁG. 6
LEYES PUBLICADAS EN EL DIARIO OFICIAL	2	PÁG. 7
TRATADOS, ACUERDOS Y CONVENIOS INTERNACIONALES APROBADOS	0	PÁG. 7
PROYECTOS DE ACUERDO TRATADOS EN LA SALA DE SESIONES	38	PÁG. 2

Comisiones

NÚMERO DE SESIONES	106	PÁG. 3
TIEMPO SESIONADO (horas : minutos)	187:13	PÁG. 3
PORCENTAJE DE ASISTENCIA	80,7%	PÁG. 3

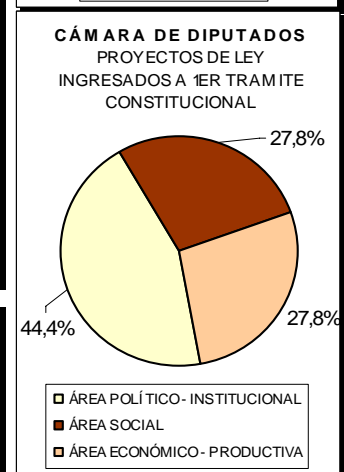
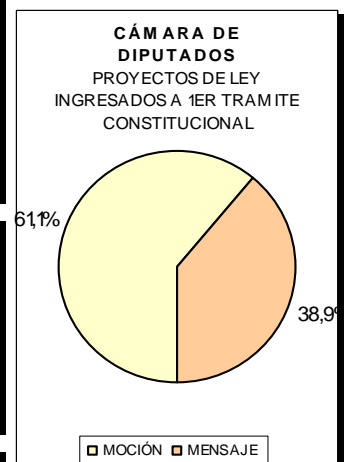
Proyectos de Ley

INGRESADOS AL CONGRESO NACIONAL POR CÁMARA DE ORIGEN				
	CÁMARA DE DIPS.	SENADO	CONGRESO	% DEL TOTAL
MOCIÓN	34	31	65	84,4%
MENSAJE	9	3	12	15,6%
TOTAL	43	34	77	100%
% DEL TOTAL	55,8%	44,2%	100%	

INGRESADOS A LA CÁMARA A 1 ^{er} TRÁMITE CONSTITUCIONAL		
	NÚMERO	% DEL TOTAL
ÁREA POLÍTICO - INSTITUCIONAL	18	42,9%
ÁREA SOCIAL	16	38,1%
ÁREA ECONÓMICO - PRODUCTIVA	8	19,0%
TOTAL	42	100%

INGRESADOS A LA SALA, SEGÚN TRÁMITE CONSTITUCIONAL		
	NÚMERO	% DEL TOTAL
PRIMER TRÁMITE CONSTITUCIONAL	17	73,9%
SEGUNDO TRÁMITE CONSTITUCIONAL	2	8,7%
TERCER TRAMITE CONSTITUCIONAL	4	17,4%
COMISIÓN MIXTA	0	0,0%
OBSERVACIONES PRESIDENTE DE LA REPÚBLICA	0	0,0%
ARCHIVO	0	0,0%
TOTAL	23	100%

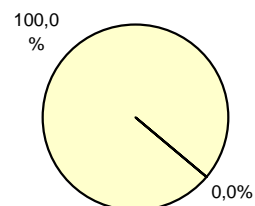
INGRESADOS A LA SALA DE SESIONES, POR INICIATIVA		
	NÚMERO	% DEL TOTAL
MOCIÓN	12	52,2%
MENSAJE	11	47,8%
TOTAL	23	100%



Proyectos de Ley

DESPACHADOS POR LA SALA, POR TRÁMITE Y DESTINO		
	NÚMERO	% DEL TOTAL
PRIMER TRÁMITE CONSTITUCIONAL	16	84,2%
SEGUNDO TRÁMITE CONSTITUCIONAL	0	0,0%
TERCER TRÁMITE CONSTITUCIONAL	3	15,8%
COMISIÓN MIXTA	0	0,0%
OBSERVACIONES PRESIDENTE DE LA REPÚBLICA	0	0,0%
ARCHIVO	0	0,0%
TOTAL	19	100%

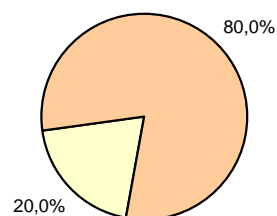
CONGRESO NACIONAL
LEYES PUBLICADAS
POR CÁMARA DE ORIGEN



■ CÁMARA DE DIPUTADOS ■ SENADO

TEMPORALMENTE POSTERGADOS, POR TRÁM. CONSTITUCIONAL		
	NÚMERO	% DEL TOTAL
PRIMER TRÁMITE CONSTITUCIONAL	1	50,0%
SEGUNDO TRÁMITE CONSTITUCIONAL	0	0,0%
TERCER TRÁMITE CONSTITUCIONAL	1	50,0%
COMISIÓN MIXTA	0	0,0%
OBSERVACIONES PRESIDENTE DE LA REPÚBLICA	0	0,0%
TOTAL	2	100%

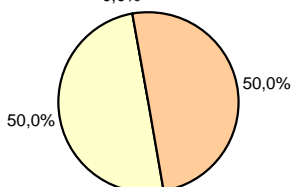
CONGRESO NACIONAL
LEYES PUBLICADAS
POR INICIATIVA



■ MOCIÓN ■ MENSAJE

DESPACHADOS POR LA SALA, POR DESTINO		
	NÚMERO	% DEL TOTAL
S.E. PRESIDENTE DE LA REPÚBLICA	2	9,5%
SENADO	13	61,9%
COMISIÓN MIXTA	1	4,8%
COMISIONES	3	14,3%
PUBLICACIÓN (MODIFICA REGLAMENTO C.D.)	0	0,0%
RETIRADOS	0	0,0%
RECHAZADOS	0	0,0%
ARCHIVO	0	0,0%
TEMPORALMENTE POSTERGADOS	2	9,5%
TOTAL	21	100%

CONGRESO NACIONAL
LEYES PUBLICADAS
POR ÁREA



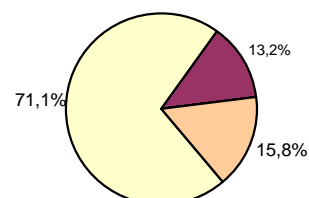
■ ÁREA POLÍTICO-INSTITUCIONAL
■ ÁREA SOCIAL
■ ÁREA ECONOMICO-PRODUCTIVA

LEYES PUBLICADAS POR CÁMARA DE ORIGEN E INICIATIVA				
	CÁMARA	SENADO	CONGRESO	% DEL TOTAL
MOCIÓN	1	0	1	20,0%
MENSAJE	4	0	4	80,0%
TOTAL	5	0	5	100%
% DEL TOTAL	100,0%	0,0%	100%	

TRATADOS, ACUERDOS Y CONVENIOS INTERNAC. APROBADOS				
	CÁMARA	SENADO	CONGRESO	
TOTAL	0	0	0	
% DEL TOTAL	0,0%	0,0%	100%	

LEYES, TRATADOS, ACUERDOS Y CONVENIOS INT. APROBADOS		
	NÚMERO	% DEL TOTAL
ÁREA POLÍTICO - INSTITUCIONAL	1	50,0%
ÁREA SOCIAL	0	0,0%
ÁREA ECONÓMICO - PRODUCTIVA	1	50,0%
TOTAL	2	100%

CÁMARA DE DIPUTADOS
PROYECTOS DE ACUERDO



■ APROBADOS ■ RECHAZADOS
■ RETIRADOS ■ ARCHIVADOS
■ PENDIENTES

Proyectos de Acuerdo

PROYECTOS DE ACUERDO TRATADOS EN LA SALA DE SESIONES		
	NÚMERO	% DEL TOTAL
APROBADOS	27	71,1%
RECHAZADOS	5	13,2%
RETIRADOS	0	0,0%
ARCHIVADOS	0	0,0%
PENDIENTES	6	15,8%

OBSERVACIÓN

(1) Los pr. de ley temporalmente postergados corresponden a la sumatoria de los proys. "En Tabla" y "En Estado de Tabla".

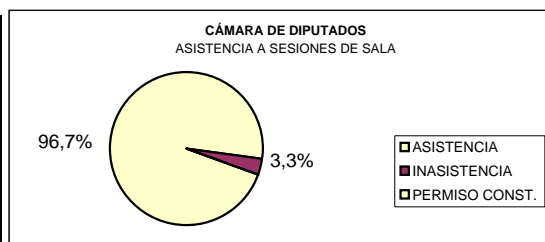
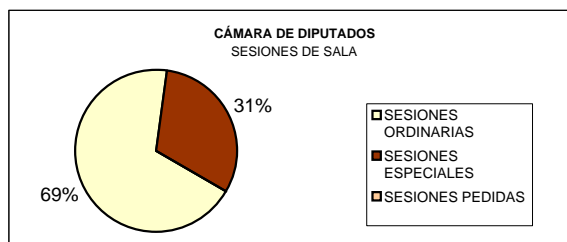
Trabajo en Sesiones de Sala de la Cámara de Diputados

SESIONES DE SALA		
	NÚMERO	% DEL TOTAL
ORDINARIAS	11	68,8%
ESPECIALES	5	31,3%
PEDIDAS	0	0,0%
TOTAL	16	100%

PROM. ASISTENCIA SESIONES (1) (2)		
	NÚMERO	% DEL TOTAL
ASISTENCIA	114	95,0%
INASISTENCIA	6	5,0%
PERMISO CONS.	0	0,0%
TOTAL	120	100%

SESIONES DE SALA		
	NÚMERO	% DEL TOTAL
PUBLICAS	16	100,0%
SECRETAS	0	0,0%
TOTAL	16	100%

DIPUTADOS		
	NÚMERO	% DEL TOTAL
EN EJERCICIO	120	100,0%
DESAFORADOS	0	0,0%
TOTAL	120	100%



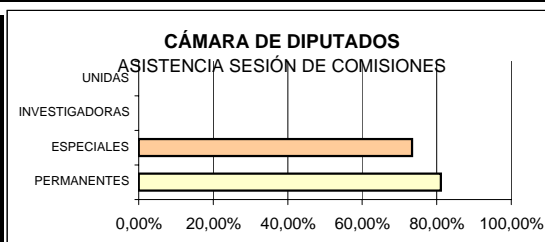
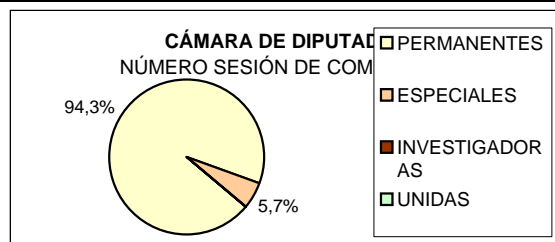
Trabajo en Sesiones de Comisiones de la Cámara de Diputados (3)

COMISIONES	SESIONES REALIZADAS		NO REALIZADAS (4)		FRACASADAS	SUSPENDIDAS
	NÚMERO	% DEL TOTAL	NÚMERO	% DEL TOTAL	NÚMERO	NÚMERO
PERMANENTES	100	94,3%	2	1,9%	2	0
ESPECIALES	6	5,7%	0	0,0%	0	0
INVESTIGADORAS	0	0,0%	0	0,0%	0	0
UNIDAS	0	0,0%	0	0,0%	0	0
TOTAL	106	100,0%	2	1,9%	2	0

COMISIONES	HORAS	ASISTENCIA
	SESIONADAS	% (5)
PERMANENTES	183:28	81,09%
ESPECIALES	003:45	73,33%
INVESTIGADORAS	000:00	0,00%
UNIDAS	000:00	0,00%
TOTAL	187:13	80,7%

INVITADOS		
MINISTROS	OTROS	TOTAL
172	151	323
2	4	6
0	0	0
0	0	0
174	155	329

COMISIONES	ACUERDOS DE ARCHIVO	OFICIOS DESPACHO	DOCTOS. RECIB. CUENTA	INFORMES DESPACHADOS		
				MENSAJE	MOCIÓN	TOTAL
PERMANENTES	25	77	239	11	2	13
ESPECIALES	0	0	2	0	1	1
INVESTIGADORAS	0	0	0	0	0	0
UNIDAS	0	0	0	0	0	0
TOTAL	25	77	241	11	3	14



NOTAS:

- (1) Considera al número de Diputados en ejercicio.
- (2) Refleja modificación reglamentaria de Mayo de 2006.
- (3) Los antecedentes son ingresados por cada comisión y se reflejan en la BD en: <http://sis/informes/estadistica.asp>
- (4) Sesiones de Comisiones No Realizadas, corresponde a la sumatoria de Sesiones Fracasadas y Suspendidas.
- (5) La Asistencia Total corresponde a la sumatoria de la Asistencia Ponderada de todas las comisiones.

**Proyectos de ley ingresados a la Cámara de Diputados,
a Primer Trámite Constitucional, por iniciativa.**

COMISIÓN	MOCIÓN	MENSAJE	TOTAL	%
AGRICULTURA, SILVICULTURA Y DESARROLLO RURAL	0	0	0	0,0%
CIENCIA Y TECNOLOGÍA	0	0	0	0,0%
CONSTITUCIÓN, LEGISLACIÓN Y JUSTICIA	12	0	12	28,6%
DE LA CULTURA Y DE LAS ARTES	1	1	2	4,8%
DE LA MICRO, PEQUEÑA Y MEDIANA EMPRESA	0	0	0	0,0%
DE LA SUPERACIÓN DE LA POBREZA, PLANIFICACIÓN Y DESARROLLO SOCIAL	0	0	0	0,0%
DE RÉGIMEN INTERNO, ADMINISTRACIÓN Y REGLAMENTO	0	0	0	0,0%
DEFENSA NACIONAL	0	1	1	2,4%
DERECHOS HUMANOS, NACIONALIDAD Y CIUDADANÍA	0	0	0	0,0%
ECONOMÍA, FOMENTO Y DESARROLLO	4	0	4	9,5%
EDUCACIÓN, CULTURA, DEPORTES Y RECREACIÓN	1	1	2	4,8%
FAMILIA	1	0	1	2,4%
GOBIERNO INTERIOR, REGIONALIZACIÓN, PLANIFICACIÓN Y DESARROLLO SOCIAL	3	0	3	7,1%
HACIENDA	0	1	1	2,4%
MINERÍA Y ENERGÍA	0	1	1	2,4%
OBRAS PÚBLICAS, TRANSPORTES Y TELECOMUNICACIONES	1	1	2	4,8%
PESCA, ACUICULTURA E INTERESES MARÍTIMOS	0	0	0	0,0%
RR.EE., ASUNTOS INTERPARLAMENTARIOS E INTEGRACIÓN LATINOAMERICANA	0	2	2	4,8%
RECURSOS NATURALES, BIENES NACIONALES Y MEDIO AMBIENTE	0	0	0	0,0%
SALUD	3	0	3	7,1%
SEGURIDAD CIUDADANA Y DROGAS	1	0	1	2,4%
TRABAJO Y SEGURIDAD SOCIAL	3	1	4	9,5%
VIVIENDA Y DESARROLLO URBANO	3	0	3	7,1%
ESPECIAL DE DEPORTES	0	0	0	0,0%
TOTAL MENSUAL	33	9	42	100,0%
PORCENTAJE DEL TOTAL	78,6%	21,4%	100,0%	

Fuente: Base de Datos de Oficina de Partes

**Proyectos de ley ingresados a la Cámara de Diputados,
a Primer Trámite Constitucional, por área e iniciativa.**

ÁREA POLÍTICO - INSTITUCIONAL	MOCIÓN	MENSAJE	TOTAL	%
CONSTITUCIÓN, LEGISLACIÓN Y JUSTICIA	12	0	12	28,6%
DE RÉGIMEN INTERNO, ADMINISTRACIÓN Y REGLAMENTO	0	0	0	0,0%
DEFENSA NACIONAL	0	1	1	2,4%
DERECHOS HUMANOS, NACIONALIDAD Y CIUDADANÍA	0	0	0	0,0%
GOBIERNO INTERIOR, REGIONALIZACIÓN, PLANIFICACIÓN Y DESARROLLO SOCIAL	3	0	3	7,1%
RR.EE., ASUNTOS INTERPARLAMENTARIOS E INTEGRACIÓN LATINOAMERICANA	0	2	2	4,8%
TOTAL MENSUAL	15	3	18	42,9%
PORCENTAJE DEL TOTAL	35,7%	7,1%	42,9%	

ÁREA SOCIAL	MOCIÓN	MENSAJE	TOTAL	%
DE LA CULTURA Y DE LAS ARTES	1	1	2	4,8%
DE LA SUPERACIÓN DE LA POBREZA, PLANIFICACIÓN Y DESARROLLO SOCIAL	0	0	0	0,0%
EDUCACIÓN, CULTURA, DEPORTES Y RECREACIÓN	1	1	2	4,8%
FAMILIA	1	0	1	2,4%
SALUD	3	0	3	7,1%
SEGURIDAD CIUDADANA Y DROGAS	1	0	1	2,4%
TRABAJO Y SEGURIDAD SOCIAL	3	1	4	9,5%
VIVIENDA Y DESARROLLO URBANO	3	0	3	7,1%
ESPECIAL DE DEPORTES	0	0	0	0,0%
TOTAL MENSUAL	13	3	16	38,1%
PORCENTAJE DEL TOTAL	31,0%	7,1%	38,1%	

ÁREA ECONÓMICO - PRODUCTIVA	MOCIÓN	MENSAJE	TOTAL	%
AGRICULTURA, SILVICULTURA Y DESARROLLO SOCIAL	0	0	0	0,0%
CIENCIA Y TECNOLOGÍA	0	0	0	0,0%
DE LA MICRO, PEQUEÑA Y MEDIANA EMPRESA	0	0	0	0,0%
ECONOMÍA, FOMENTO Y DESARROLLO	4	0	4	9,5%
HACIENDA	0	1	1	2,4%
MINERÍA Y ENERGÍA	0	1	1	2,4%
OBRAS PÚBLICAS, TRANSPORTE Y TELECOMUNICACIONES	1	1	2	4,8%
PESCA, ACUICULTURA E INTERESES MARÍTIMOS	0	0	0	0,0%
RECURSOS NATURALES, BIENES NACIONALES Y MEDIO AMBIENTE	0	0	0	0,0%
TOTAL MENSUAL	5	3	8	19,0%
PORCENTAJE DEL TOTAL	11,9%	7,1%	19,0%	

RESUMEN	MOCIÓN	MENSAJE	TOTAL	%
ÁREA POLÍTICO - INSTITUCIONAL	15	3	18	42,9%
ÁREA SOCIAL	13	3	16	38,1%
ÁREA ECONÓMICO - PRODUCTIVA	5	3	8	19,0%
TOTAL MENSUAL	33	9	42	100,0%
PORCENTAJE DEL TOTAL	78,6%	21,4%	100,0%	

Proyectos de ley tratados en la Sala de Sesiones de la Cámara de Diputados, según Trámite Constitucional y Reglamentario (Orden del día, Tabla Fácil Despacho)

PRIMER TRÁMITE CONSTITUCIONAL

TRÁMITE REGLAMENTARIO

COMISIONES PRIMER INFORME	10
COMISIONES SEGUNDO INFORME	1
COMISIONES INFORME COMPLEMENTARIO	6
INFORME REGLAMENTARIO	0
PETICIÓN DE ARCHIVO	0
OTRO	0
SUBTOTAL	17

COMISIÓN MIXTA

TRÁMITE REGLAMENTARIO

INFORME COMISIÓN MIXTA	0
SUBTOTAL	0

OBSERVACIONES PRESIDENTE DE LA REPÚBLICA

TRÁMITE REGLAMENTARIO

OTROS	0
SUBTOTAL	0

SEGUNDO TRÁMITE CONSTITUCIONAL

TRÁMITE REGLAMENTARIO

COMISIONES PRIMER INFORME	2
COMISIONES SEGUNDO INFORME	0
INFORME COMPLEMENTARIO	0
PETICIÓN DE ARCHIVO	0
OTROS	0
SUBTOTAL	2

ARCHIVADO

TRÁMITE REGLAMENTARIO

PETICIÓN DESARCHIVO	0
SUBTOTAL	0

RESUMEN

TRÁMITE REGLAMENTARIO

PRIMER TRÁMITE CONSTITUCIONAL	17
SEGUNDO TRÁMITE CONSTITUCIONAL	2
TERCER TRÁMITE CONSTITUCIONAL	4
COMISIÓN MIXTA	0
OBSERVACIONES PRESIDENTE DE LA REPÚBLICA	0
ARCHIVO	0
TOTAL	23

TERCER TRÁMITE CONSTITUCIONAL

TRÁMITE REGLAMENTARIO

INFORME REGLAMENTARIO	0
MODIFICACIONES DEL SENADO	4
SUBTOTAL	4

Proyectos de ley tratados en la Sala de Sesiones de la Cámara de Diputados, según trámite constitucional y reglamentario, e iniciativa

PRIMER TRÁMITE CONSTITUCIONAL

MOCIÓN	10
MENSAJE	7
SUBTOTAL	17

COMISIÓN MIXTA

MOCIÓN	0
MENSAJE	0
SUBTOTAL	0

SEGUNDO TRÁMITE CONSTITUCIONAL

MOCIÓN	0
MENSAJE	2
SUBTOTAL	2

OBSERVACIONES PRESIDENTE DE LA REPÚBLICA

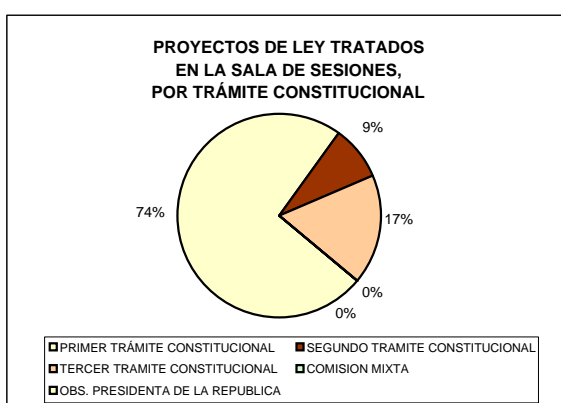
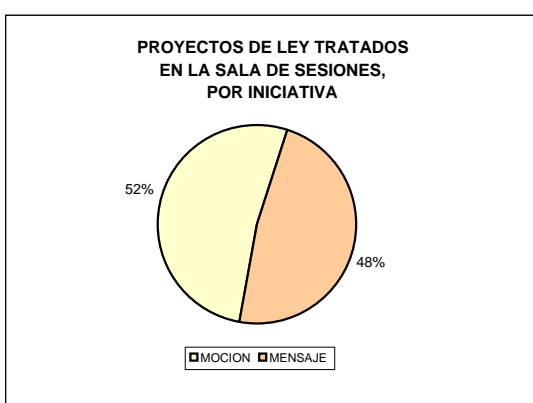
MOCIÓN	0
MENSAJE	0
SUBTOTAL	0

TERCER TRÁMITE CONSTITUCIONAL

MOCIÓN	2
MENSAJE	2
SUBTOTAL	4

PROYECTOS DE LEY TRATADOS, POR INICIATIVA

MOCIÓN	12
MENSAJE	11
TOTAL	23



NOTA: Contabiliza número de trámites. Un Proyecto de Ley puede haber sido sometido a más de un Trámite Constitucional.

Fuente: Base de Datos Sección Estadísticas / Oficina de Informaciones.

**Proyectos de ley despachados por la Sala de Sesiones,
Por Trámite Constitucional y Destino**

PRIMER TRÁMITE CONSTITUCIONAL	
DESTINO DE DESPACHO	
COMISIONES SEGUNDO INFORME	3
COMISIONES INFORME COMPLEMENTARIO	
COMISIONES TRÁMITE REGLAMENTARIO	
SENADO	13
RETIRADO	
RECHAZADO	
PUBLICACIÓN (MODIFICA REGLAMENTO C.D.)	
ARCHIVO	
SUBTOTAL PROYECTOS DESPACHADOS	16
EN TABLA	
EN ESTADO DE TABLA	1
SUBTOTAL PROYECTOS TEMPORALMENTE POSTERGADOS	1
TOTAL PROY. 1ER TRÁMITE CONSTITUCIONAL	17

COMISIÓN MIXTA	
DESTINO DE DESPACHO	
SENADO	
RECHAZADO	
SUBTOTAL PROYECTOS DESPACHADOS	0
EN TABLA	
EN ESTADO DE TABLA	
SUBTOTAL PROYECTOS TEMPORALMENTE POSTERGADOS	0
TOTAL PROYECTOS COMISIÓN MIXTA	0

DESARCHIVO	
DESTINO DE DESPACHO	
COMISIONES: PRIMER INFORME	
SUBTOTAL	0

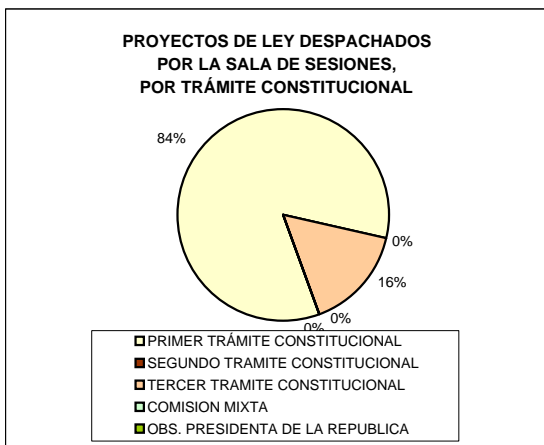
SEGUNDO TRÁMITE CONSTITUCIONAL	
DESTINO DE DESPACHO	
COMISIONES SEGUNDO INFORME	0
COMISIONES INFORME COMPLEMENTARIO	0
COMISIONES TRÁMITE REGLAMENTARIO	0
SENADO	0
ARCHIVO	0
SUBTOTAL PROYECTOS DESPACHADOS	0
EN TABLA	0
EN ESTADO DE TABLA	0
SUBTOTAL PROYECTOS TEMPORALMENTE POSTERGADOS	0
TOTAL PROY. 2DO TRÁMITE CONSTITUCIONAL	0

OBSERVACIONES PRESIDENTE DE LA REPÚBLICA	
DESTINO DE DESPACHO	
SENADO	0
SUBTOTAL PROYECTOS DESPACHADOS	0
EN TABLA	0
EN ESTADO DE TABLA	0
SUBTOTAL PROYS. TEMPORALMENTE POSTERGADOS	0
TOTAL PROYECTOS OBS. PRESIDENTA DE LA REPÚBLICA	0

TOTAL PROYECTOS DESPACHADOS, POR TRÁMITE	
PRIMER TRÁMITE CONSTITUCIONAL	16
SEGUNDO TRÁMITE CONSTITUCIONAL	0
TERCER TRÁMITE CONSTITUCIONAL	3
COMISIÓN MIXTA	0
ARCHIVO	0
OBSERVACIONES PRESIDENTE DE LA REPÚBLICA	0
TOTAL	19

TERCER TRÁMITE CONSTITUCIONAL	
DESTINO DE DESPACHO	
COMISIÓN MIXTA	1
S.E. PRESIDENTE DE LA REPÚBLICA	2
	0
SUBTOTAL PROYECTOS DESPACHADOS	3
EN TABLA	1
EN ESTADO DE TABLA	0
SUBTOTAL PROYECTOS TEMPORALMENTE POSTERGADOS	1
TOTAL PROY. 3ER TRÁMITE CONSTITUCIONAL	4

TOTAL PROYECTOS TEMPORALMENTE POSTERGADOS	
PRIMER TRÁMITE CONSTITUCIONAL	1
SEGUNDO TRÁMITE CONSTITUCIONAL	0
TERCER TRÁMITE CONSTITUCIONAL	1
COMISIÓN MIXTA	0
OBSERVACIONES PRESIDENTE DE LA REPÚBLICA	0
TOTAL	2

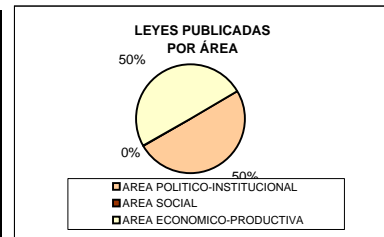
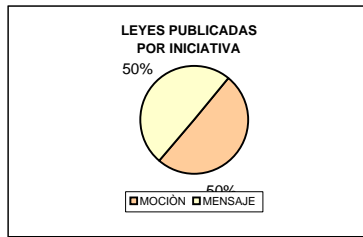
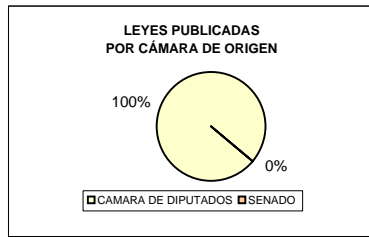


RESUMEN PROYECTOS DESPACHADOS POR DESTINO	
S.E. PRESIDENTE DE LA REPÚBLICA	2
SENADO	13
COMISIÓN MIXTA	1
COMISIONES	3
PUBLICACIÓN (MODIFICA REGLAMENTO C.D.)	0
RETIRADOS	0
RECHAZADOS	0
ARCHIVO	0
TEMPORALMENTE POSTERGADOS	2
TOTAL	21

NOTA: Contabiliza número de trámites. Un Proyecto de Ley puede haber sido sometido a más de un Trámite Constitucional.
Fuente: Base de Datos Sección Estadísticas / Oficina de Informaciones.

Leyes publicadas en el Diario Oficial, por Cámara de Origen e Iniciativa.

CÁMARA DE DIPUTADOS			SENADO			CONGRESO NACIONAL		
MOCIÓN	MENSAJE	TOTAL	MOCIÓN	MENSAJE	TOTAL	MOCIÓN	MENSAJE	TOTAL
1	1	2			0	1	1	2
50%	50%	100%	0%	0%	0%	50%	50%	100%



Tratados, Convenios y Acuerdos Internacionales aprobados y publicados en el D.O. por Cámara de Origen.

CÁMARA DE DIPUTADOS	SENADO	CONGRESO NACIONAL
MENSAJE	MENSAJE	MENSAJE
0	0	0
0,0%	0,0%	0,0%

Leyes, Tratados, Acuerdos y Convenios Internacionales aprobados por el Congreso Nacional y publicados en el Diario Oficial, por Área e Iniciativa.

ÁREA POLÍTICO - INSTITUCIONAL	MOCIÓN	MENSAJE	TOTAL	%
CONSTITUCIÓN, LEGISLACIÓN Y JUSTICIA	0	0	0	0,0%
DE RÉGIMEN INTERNO, ADMINISTRACIÓN Y REGLAMENTO	0	0	0	0,0%
DEFENSA NACIONAL	0	0	0	0,0%
DERECHOS HUMANOS, NACIONALIDAD Y CIUDADANÍA	0	1	1	50,0%
GOBIERNO INTERIOR, REGIONALIZACIÓN, PLANIF. Y DES. SOCIAL	0	0	0	0,0%
RR.EE., ASUNTOS INTERPARLAMENTARIOS E INTEGR. LATINOAM.	0	0	0	0,0%
TOTAL MENSUAL	0	1	1	50,0%
PORCENTAJE DEL TOTAL	0,0%	50,0%	50,0%	

ÁREA SOCIAL	MOCIÓN	MENSAJE	TOTAL	%
DE LA CULTURA Y DE LAS ARTES	0	0	0	0,0%
DE LA SUPERACIÓN DE LA POBREZA, PLANIFICACIÓN Y DES. SOCIAL	0	0	0	0,0%
EDUCACIÓN, CULTURA, DEPORTES Y RECREACIÓN	0	0	0	0,0%
FAMILIA	0	0	0	0,0%
SALUD	0	0	0	0,0%
SEGURIDAD CIUDADANA Y DROGAS	0	0	0	0,0%
TRABAJO Y SEGURIDAD SOCIAL	0	0	0	0,0%
VIVIENDA Y DESARROLLO URBANO	0	0	0	0,0%
ZONAS EXTREMAS	0	0	0	0,0%
ESPECIAL DEPORTES	0	0	0	0,0%
TOTAL MENSUAL	0	0	0	0,0%
PORCENTAJE DEL TOTAL	0,0%	0,0%	0,0%	

ÁREA ECONÓMICO - PRODUCTIVA	MOCIÓN	MENSAJE	TOTAL	%
AGRICULTURA, SILVICULTURA Y DESARROLLO SOCIAL	0	0	0	0,0%
CIENCIA Y TECNOLOGÍA	0	0	0	0,0%
DE LA MICRO, PEQUEÑA Y MEDIANA EMPRESA	0	0	0	0,0%
ECONOMÍA, FOMENTO Y DESARROLLO	0	0	0	0,0%
HACIENDA	1	0	1	50,0%
MINERÍA Y ENERGÍA	0	0	0	0,0%
OBRA PÚBLICAS, TRANSPORTE Y TELECOMUNICACIONES	0	0	0	0,0%
PESCA, ACUICULTURA E INTERESES MARÍTIMOS	0	0	0	0,0%
RECURSOS NATURALES, BIENES NACIONALES Y MEDIO AMBIENTE	0	0	0	0,0%
TOTAL MENSUAL	1	0	1	50,0%
PORCENTAJE DEL TOTAL	50,0%	0,0%	50,0%	

RESUMEN	MOCIÓN	MENSAJE	TOTAL	%
ÁREA POLÍTICO - INSTITUCIONAL	0	1	1	50,0%
ÁREA SOCIAL	0	0	0	0,0%
ÁREA ECONÓMICO - PRODUCTIVA	1	0	1	50,0%
TOTAL MENSUAL	1	1	2	100,0%
PORCENTAJE DEL TOTAL	50,0%	50,0%	100,0%	

Fuente: Base de Datos Oficina de Partes.