

Resumen Estadístico

Mayo 2009

Legislatura 357a

Cámara de Diputados / Oficina de Informaciones / Sección Estadísticas

Resumen General

Sala de Sesiones

NÚMERO DE SESIONES	11	PÁG. 3
TIEMPO SESIONADO (horas : minutos)	35:38	PÁG. 1
PORCENTAJE DE ASISTENCIA	95,0%	PÁG. 3
PROYECTOS DE LEY INGRESADOS A 1ER TRAMITE CONSTITUCIONAL (CÁMARA)	31	PÁG. 1
PROYECTOS DE LEY INGRESADOS A LA SALA DE SESIONES	20	PÁG. 5
PROYECTOS DE LEY DESPACHADOS POR LA SALA DE SESIONES	18	PÁG. 6
LEYES PUBLICADAS EN EL DIARIO OFICIAL	1	PÁG. 7
TRATADOS, ACUERDOS Y CONVENIOS INTERNAC. APROBADOS	1	PÁG. 7
PROYECTOS DE ACUERDO TRATADOS EN LA SALA DE SESIONES	19	PÁG. 2

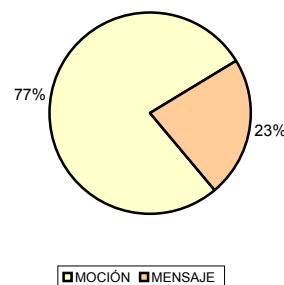
Comisiones

NÚMERO DE SESIONES	86	PÁG. 3
TIEMPO SESIONADO (horas : minutos)	159:05	PÁG. 3
PORCENTAJE DE ASISTENCIA	66,2%	PÁG. 3
NÚMERO DE INFORMES DESPACHADOS POR COMISIONES	0	PÁG. 3

Proyectos de Ley

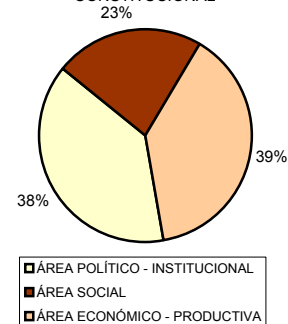
INGRESADOS AL CONGRESO NACIONAL POR CÁMARA DE ORIGEN				
	CÁMARA	SENADO	CONGRESO	% DEL TOTAL
MOCIÓN	24	10	34	82,9%
MENSAJE	7	0	7	17,1%
TOTAL	31	10	41	100%
% DEL TOTAL	75,6%	24,4%	100%	

CÁMARA DE DIPUTADOS
PROYECTOS DE LEY
INGRESADOS A 1ER TRAMITE
CONSTITUCIONAL



INGRESADOS A LA CÁMARA A 1ER TRÁMITE CONSTITUCIONAL		
	NÚMERO	% DEL TOTAL
ÁREA POLÍTICO - INSTITUCIONAL	12	38,7%
ÁREA SOCIAL	7	22,6%
ÁREA ECONÓMICO - PRODUCTIVA	12	38,7%
TOTAL	31	100%

CÁMARA DE DIPUTADOS
PROYECTOS DE LEY
INGRESADOS A 1ER TRAMITE
CONSTITUCIONAL



INGRESADOS A LA SALA, SEGÚN TRÁMITE CONSTITUCIONAL		
	NÚMERO	% DEL TOTAL
PRIMER TRÁMITE CONSTITUCIONAL	12	60,0%
SEGUNDO TRÁMITE CONSTITUCIONAL	3	15,0%
TERCER TRAMITE CONSTITUCIONAL	4	20,0%
COMISIÓN MIXTA	1	5,0%
OBSERVACIONES PRESIDENTA DE LA REPÚBLICA	0	0,0%
ARCHIVO	0	0,0%
TOTAL	20	100%

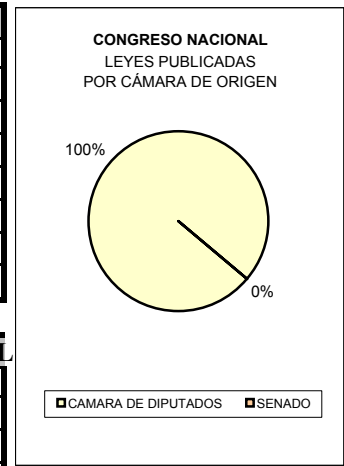
INGRESADOS A LA SALA DE SESIONES, POR INICIATIVA		
	NÚMERO	% DEL TOTAL
MOCIÓN	6	30,0%
MENSAJE	14	70,0%
TOTAL	20	100%

NOTAS:

- (1) Considera al número de Diputados en ejercicio.
- (2) Refleja modificación reglamentaria de Mayo de 2006.
- (3) Sesiones de Comisiones No Realizadas, corresponde a la sumatoria de Sesiones Fracasadas y Suspensas.

Proyectos de Ley

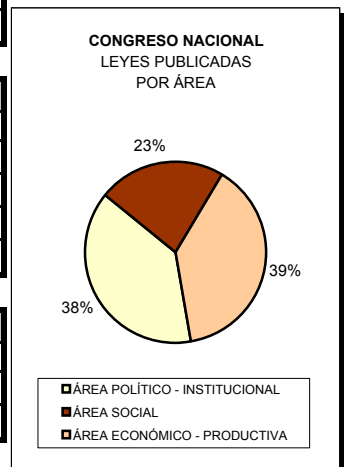
DESPACHADOS POR LA SALA, POR TRÁMITE Y DESTINO		
	NÚMERO	% DEL TOTAL
PRIMER TRÁMITE CONSTITUCIONAL	10	55,6%
SEGUNDO TRÁMITE CONSTITUCIONAL	3	16,7%
TERCER TRÁMITE CONSTITUCIONAL	4	22,2%
COMISIÓN MIXTA	1	5,6%
OBSERVACIONES PRESIDENTA DE LA REPÚBLICA	0	0,0%
ARCHIVO	0	0,0%
TOTAL	18	100%



TEMPORALMENTE POSTERGADOS, POR TRÁM. CONSTITUCIONAL		
	NÚMERO	% DEL TOTAL
PRIMER TRÁMITE CONSTITUCIONAL	2	100,0%
SEGUNDO TRÁMITE CONSTITUCIONAL	0	0,0%
TERCER TRÁMITE CONSTITUCIONAL	0	0,0%
COMISIÓN MIXTA	0	0,0%
OBSERVACIONES PRESIDENTA DE LA REPÚBLICA	0	0,0%
TOTAL	2	100%



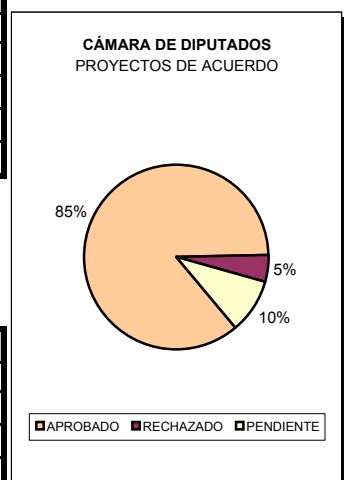
DESPACHADOS POR LA SALA, POR DESTINO		
	NÚMERO	% DEL TOTAL
S.E. PRESIDENTA DE LA REPÚBLICA	4	20,0%
SENADO	12	60,0%
COMISION MIXTA	0	0,0%
COMISIONES	0	0,0%
PUBLICACIÓN (MODIFICA REGLAMENTO C.D.)	0	0,0%
RETIRADOS	0	0,0%
RECHAZADOS	1	5,0%
ARCHIVO	1	5,0%
TEMPORALMENTE POSTERGADOS	2	10,0%
TOTAL	20	100%



LEYES PUBLICADAS POR CÁMARA DE ORIGEN E INICIATIVA				
	CÁMARA	SENADO	CONGRESO	% DEL TOTAL
MOCIÓN	0	0	0	0,0%
MENSAJE	1	0	1	100,0%
TOTAL	1	0	1	100%
% DEL TOTAL	0,0%	0,0%	100%	

TRATADOS, ACUERDOS Y CONVENIOS INT. APROBADOS				
	CÁMARA	SENADO	CONGRESO	
TOTAL	1	0	1	
% DEL TOTAL	0,0%	0,0%	100%	

LEYES, TRATADOS, ACUERDOS Y CONVENIOS INT. APROBADOS		
	NÚMERO	% DEL TOTAL
ÁREA POLÍTICO - INSTITUCIONAL	1	100,0%
ÁREA SOCIAL	0	0,0%
ÁREA ECONÓMICO - PRODUCTIVA	0	0,0%
TOTAL	1	100%



Proyectos de Acuerdo

PROYECTOS DE ACUERDO TRATADOS EN LA SALA DE SESIONES		
	NÚMERO	% DEL TOTAL
APROBADO	18	85,7%
RECHAZADO	1	4,8%
PENDIENTE	2	9,5%

NOTA: (1) Los proyectos de ley temporalmente postergados corresponden a la sumatoria de los En Tabla y En Estado de Tabla.

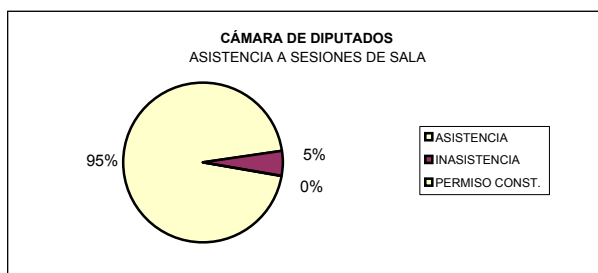
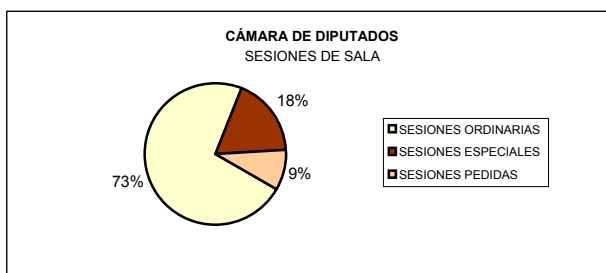
Trabajo Parlamentario en Sesiones de Sala

SESIONES DE SALA		
	NÚMERO	% DEL TOTAL
ORDINARIAS	8	72,7%
ESPECIALES	2	18,2%
PEDIDAS	1	9,1%
TOTAL	11	100%

ASISTENCIA SESIONES DE SALA (1) (2)		
	NÚMERO	% DEL TOTAL
ASISTENCIA	114	95,0%
INASISTENCIA	6	5,0%
PERMISO CONS	0	0,0%
TOTAL	120	100%

SESIONES DE SALA		
	NÚMERO	% DEL TOTAL
PUBLICAS	11	100,0%
SECRETAS	0	0,0%
TOTAL	11	100%

PARLAMENTARIOS		
	NÚMERO	% DEL TOTAL
EN EJERCICIO	120	100,0%
DESAFORADOS	0	0,0%
TOTAL	120	100%

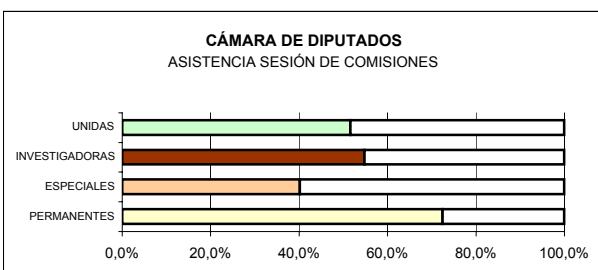
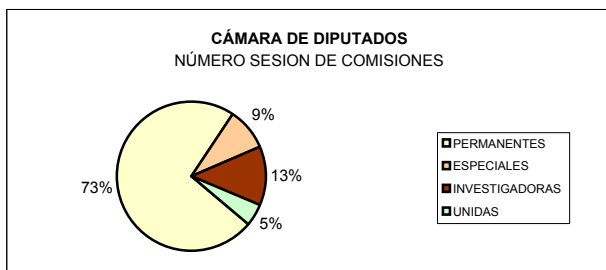


Trabajo Parlamentario en Sesión de Comisiones (3)

COMISIONES	SESIONES REALIZADAS		NO REALIZADAS (4)		FRACASADAS	SUSPENDIDAS
	NÚMERO	% DEL TOTAL	NÚMERO	% DEL TOTAL	NÚMERO	NÚMERO
PERMANENTES	63	73,3%	3	30,0%	1	2
ESPECIALES	8	9,3%	4	40,0%	3	1
INVESTIGADORAS	11	12,8%	3	30,0%	2	1
UNIDAS	4	4,7%	0	0,0%	0	0
TOTAL	86	100,0%	10	100%	6	4

COMISIONES	HORAS	ASISTENCIA	INFORMES DESPACHADOS			
	SESIONADAS	% (5)	MOCIÓN	MENSAJE	TOTAL	%
PERMANENTES	110:19	72,4%	0	0	0	0,0%
ESPECIALES	09:11	40,1%	0	0	0	0,0%
INVESTIGADORAS	33:38	54,8%	0	0	0	0,0%
UNIDAS	05:57	51,6%	0	0	0	0,0%
TOTAL	159:05	66,2%	0	0	0	0%

COMISIONES	ACUERDOS DE	OFICIOS	DOCUMENTOS	INVITADOS		
	ARCHIVO	DESPACHO	RECIB. CUENTA	MINISTROS	OTROS	TOTAL
PERMANENTES	1	85	178	202	117	319
ESPECIALES	1	22	17	4	16	20
INVESTIGADORAS	0	32	17	44	9	53
UNIDAS	0	1	1	22	9	31
TOTAL	2	140	213	272	151	423



NOTAS:

- (1) Considera al número de Diputados en ejercicio.
- (2) Refleja modificación reglamentaria de Mayo de 2006.
- (3) Los antecedentes son ingresados por cada comisión y se reflejan en la BD en: <http://sis/informes/estadistica.asp>
- (4) Sesiones de Comisiones No Realizadas, corresponde a la sumatoria de Sesiones Fracasadas y Suspendidas.
- (5) La Asistencia Total corresponde a la sumatoria de la Asistencia Ponderada de todas las comisiones.

**Proyectos de ley ingresados a la Cámara de Diputados,
a Primer Trámite Constitucional, por iniciativa.**

COMISIÓN	MOCIÓN	MENSAJE	TOTAL	%
AGRICULTURA, SILVICULTURA Y DESARROLLO RURAL	0	0	0	0,0%
CIENCIA Y TECNOLOGÍA	0	0	0	0,0%
CONSTITUCIÓN, LEGISLACIÓN Y JUSTICIA	7	1	8	25,8%
DE LA CULTURA Y DE LAS ARTES	1	0	1	3,2%
DE LA MICRO, PEQUEÑA Y MEDIANA EMPRESA	0	0	0	0,0%
DE LA SUPERACIÓN DE LA POBREZA, PLANIFICACIÓN Y DESARROLLO SOCIAL	0	0	0	0,0%
DE REGIMEN INTERNO, ADMINISTRACION Y REGLAMENTO	0	0	0	0,0%
DEFENSA NACIONAL	1	0	1	3,2%
DERECHOS HUMANOS, NACIONALIDAD Y CIUDADANÍA	0	0	0	0,0%
ECONOMÍA, FOMENTO Y DESARROLLO	3	0	3	9,7%
EDUCACIÓN, CULTURA, DEPORTES Y RECREACIÓN	0	0	0	0,0%
FAMILIA	0	0	0	0,0%
GOBIERNO INTERIOR, REGIONALIZACIÓN, PLANIFICACIÓN Y DESARROLLO SOCIAL	1	2	3	9,7%
HACIENDA	1	3	4	12,9%
MINERÍA Y ENERGÍA	1	0	1	3,2%
OBRAS PÚBLICAS, TRANSPORTES Y TELECOMUNICACIONES	2	0	2	6,5%
PESCA, ACUICULTURA E INTERESES MARÍTIMOS	0	0	0	0,0%
R.R.E.E., ASUNTOS INTERPARLAMENTARIOS E INTEGRACIÓN LATINOAMERICANA	0	0	0	0,0%
RECURSOS NATURALES, BIENES NACIONALES Y MEDIO AMBIENTE	2	0	2	6,5%
SALUD	2	0	2	6,5%
SEGURIDAD CIUDADANA Y DROGAS	1	0	1	3,2%
TRABAJO Y SEGURIDAD SOCIAL	2	0	2	6,5%
VIVIENDA Y DESARROLLO URBANO	0	1	1	3,2%
ZONAS EXTREMAS	0	0	0	0,0%
ESPECIAL BOMBEROS	0	0	0	0,0%
TOTAL MENSUAL	24	7	31	100,0%
PORCENTAJE DEL TOTAL	77,4%	22,6%	100,0%	

Fuente: Base de Datos de Oficina de Partes

**Proyectos de ley ingresados a la Cámara de Diputados,
a Primer Trámite Constitucional, por área e iniciativa.**

ÁREA POLÍTICO - INSTITUCIONAL	MOCIÓN	MENSAJE	TOTAL	%
CONSTITUCIÓN, LEGISLACIÓN Y JUSTICIA	7	1	8	25,8%
DE REGIMEN INTERNO, ADMINISTRACION Y REGLAMENTO	0	0	0	0,0%
DEFENSA NACIONAL	1	0	1	3,2%
DERECHOS HUMANOS, NACIONALIDAD Y CIUDADANÍA	0	0	0	0,0%
GOBIERNO INTERIOR, REGIONALIZACIÓN, PLANIFICACIÓN Y DESARROLLO SOCIAL	1	2	3	9,7%
R.R.E.E., ASUNTOS INTERPARLAMENTARIOS E INTEGRACIÓN LATINOAMERICANA	0	0	0	0,0%
TOTAL MENSUAL	9	3	12	38,7%
PORCENTAJE DEL TOTAL	29,0%	9,7%	38,7%	

ÁREA SOCIAL	MOCIÓN	MENSAJE	TOTAL	%
DE LA CULTURA Y DE LAS ARTES	1	0	1	3,2%
DE LA SUPERACIÓN DE LA POBREZA, PLANIFICACIÓN Y DESARROLLO SOCIAL	0	0	0	0,0%
EDUCACIÓN, CULTURA, DEPORTES Y RECREACIÓN	0	0	0	0,0%
FAMILIA	0	0	0	0,0%
SALUD	2	0	2	6,5%
SEGURIDAD CIUDADANA Y DROGAS	1	0	1	3,2%
TRABAJO Y SEGURIDAD SOCIAL	2	0	2	6,5%
VIVIENDA Y DESARROLLO URBANO	0	1	1	3,2%
ZONAS EXTREMAS	0	0	0	0,0%
ESPECIAL BOMBEROS	0	0	0	0,0%
TOTAL MENSUAL	6	1	7	22,6%
PORCENTAJE DEL TOTAL	19,4%	3,2%	22,6%	

ÁREA ECONÓMICO - PRODUCTIVA	MOCIÓN	MENSAJE	TOTAL	%
AGRICULTURA, SILVICULTURA Y DESARROLLO SOCIAL	0	0	0	0,0%
CIENCIA Y TECNOLOGÍA	0	0	0	0,0%
DE LA MICRO, PEQUEÑA Y MEDIANA EMPRESA	0	0	0	0,0%
ECONOMÍA, FOMENTO Y DESARROLLO	3	0	3	9,7%
HACIENDA	1	3	4	12,9%
MINERÍA Y ENERGÍA	1	0	1	3,2%
OBRAS PÚBLICAS, TRANSPORTE Y TELECOMUNICACIONES	2	0	2	6,5%
PESCA, ACUICULTURA E INTERESES MARÍTIMOS	0	0	0	0,0%
RECURSOS NATURALES, BIENES NACIONALES Y MEDIO AMBIENTE	2	0	2	6,5%
TOTAL MENSUAL	9	3	12	38,7%
PORCENTAJE DEL TOTAL	29,0%	9,7%	38,7%	

RESUMEN	MOCIÓN	MENSAJE	TOTAL	%
ÁREA POLÍTICO - INSTITUCIONAL	9	3	12	38,7%
ÁREA SOCIAL	6	1	7	22,6%
ÁREA ECONÓMICO - PRODUCTIVA	9	3	12	38,7%
TOTAL MENSUAL	24	7	31	100,0%
PORCENTAJE DEL TOTAL	77,4%	22,6%	100,0%	

Proyectos de ley tratados en la Sala de Sesiones de la Cámara de Diputados, según trámite constitucional y reglamentario

PRIMER TRÁMITE CONSTITUCIONAL

TRÁMITE REGLAMENTARIO

COMISIONES PRIMER INFORME	11
COMISIONES SEGUNDO INFORME	0
COMISIONES INFORME COMPLEMENTARIO	0
INFORME REGLAMENTARIO	0
PETICION DE ARCHIVO	1
OTROS	0
SUBTOTAL	12

COMISIÓN MIXTA

TRÁMITE REGLAMENTARIO

INFORME COMISIÓN MIXTA	1
SUBTOTAL	1

OBSERVACIONES PRESIDENTA DE LA REPÚBLICA

TRÁMITE REGLAMENTARIO

OTROS	0
SUBTOTAL	0

SEGUNDO TRÁMITE CONSTITUCIONAL

TRÁMITE REGLAMENTARIO

COMISIONES PRIMER INFORME	3
COMISIONES SEGUNDO INFORME	0
INFORME COMPLEMENTARIO	0
PETICION DE ARCHIVO	0
OTROS	0
SUBTOTAL	3

ARCHIVADO

TRÁMITE REGLAMENTARIO

PETICION DESARCHIVO	0
SUBTOTAL	0

RESUMEN

TRÁMITE REGLAMENTARIO

PRIMER TRÁMITE CONSTITUCIONAL	12
SEGUNDO TRÁMITE CONSTITUCIONAL	3
TERCER TRÁMITE CONSTITUCIONAL	4
COMISIÓN MIXTA	1
OBSERVACIONES PRESIDENTA DE LA REPÚBLICA	0
ARCHIVO	0
TOTAL	20

TERCER TRÁMITE CONSTITUCIONAL

TRÁMITE REGLAMENTARIO

INFORME REGLAMENTARIO	0
MODIFICACIONES DEL SENADO	4
SUBTOTAL	4

Proyectos de ley tratados en la Sala de Sesiones de la Cámara de Diputados, según trámite constitucional y reglamentario, e iniciativa

PRIMER TRÁMITE CONSTITUCIONAL

MOCIÓN	4
MENSAJE	8
SUBTOTAL	12

COMISIÓN MIXTA

MOCIÓN	0
MENSAJE	1
SUBTOTAL	1

SEGUNDO TRÁMITE CONSTITUCIONAL

MOCIÓN	1
MENSAJE	2
SUBTOTAL	3

OBSERVACIONES PRESIDENTA DE LA REPÚBLICA

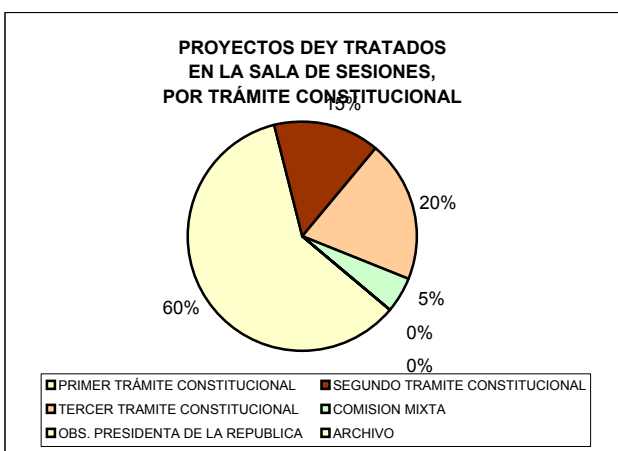
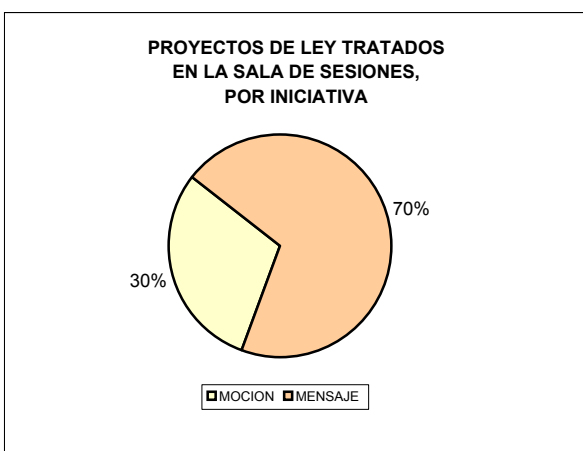
MOCIÓN	0
MENSAJE	0
SUBTOTAL	0

TERCER TRÁMITE CONSTITUCIONAL

MOCIÓN	1
MENSAJE	3
SUBTOTAL	4

PROYECTOS DE LEY TRATADOS, POR INICIATIVA

MOCIÓN	6
MENSAJE	14
TOTAL	20



NOTA: Contabiliza número de trámites. Un Proyecto de Ley puede haber sido sometido a más de un Trámite Constitucional.
Fuente: Base de Datos Sección Estadísticas / Oficina de Informaciones.

