

# Resumen Estadístico

Mayo 2010

Legislatura 358a

Cámara de Diputados / Oficina de Informaciones / Sección Estadísticas

## Resumen General

### Sala de Sesiones

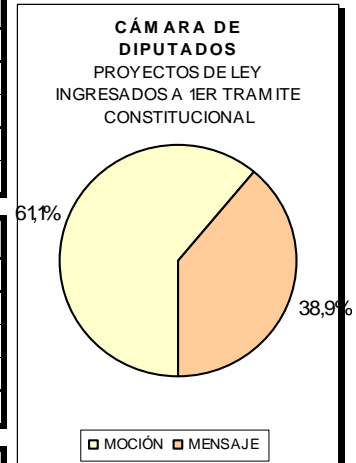
NÚMERO DE SESIONES	11	PÁG. 3
TIEMPO SESIONADO (horas : minutos)	34:26	PÁG. 1
PORCENTAJE DE ASISTENCIA	95,8%	PÁG. 3
PROYECTOS DE LEY INGRESADOS A 1ER TRAMITE CONSTITUCIONAL (CÁMARA)	32	PÁG. 1
PROYECTOS DE LEY INGRESADOS A LA SALA DE SESIONES	20	PÁG. 5
PROYECTOS DE LEY DESPACHADOS POR LA SALA DE SESIONES	15	PÁG. 6
LEYES PUBLICADAS EN EL DIARIO OFICIAL	4	PÁG. 7
TRATADOS, ACUERDOS Y CONVENIOS INTERNACIONALES APROBADOS	0	PÁG. 7
PROYECTOS DE ACUERDO TRATADOS EN LA SALA DE SESIONES	15	PÁG. 2

### Comisiones

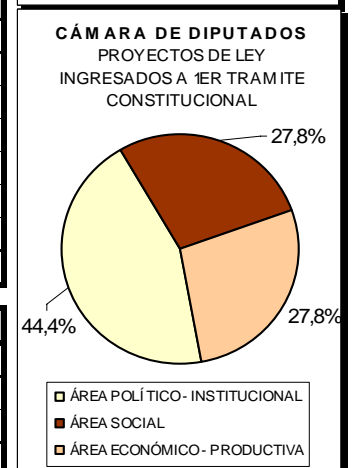
NÚMERO DE SESIONES	76	PÁG. 3
TIEMPO SESIONADO (horas : minutos)	147:22	PÁG. 3
PORCENTAJE DE ASISTENCIA	81,6%	PÁG. 3

## Proyectos de Ley

INGRESADOS AL CONGRESO NACIONAL POR CÁMARA DE ORIGEN				
	CÁMARA DE DIPS.	SENADO	CONGRESO	% DEL TOTAL
MOCIÓN	21	10	31	72,1%
MENSAJE	11	1	12	27,9%
<b>TOTAL</b>	<b>32</b>	<b>11</b>	<b>43</b>	<b>100%</b>
% DEL TOTAL	74,4%	25,6%	100%	



INGRESADOS A LA CÁMARA A 1ER TRÁMITE CONSTITUCIONAL		
	NÚMERO	% DEL TOTAL
ÁREA POLÍTICO - INSTITUCIONAL	10	31,3%
ÁREA SOCIAL	14	43,8%
ÁREA ECONÓMICO - PRODUCTIVA	8	25,0%
<b>TOTAL</b>	<b>32</b>	<b>100%</b>



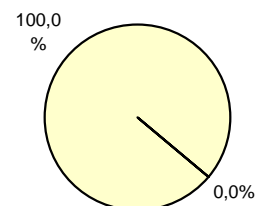
INGRESADOS A LA SALA, SEGÚN TRÁMITE CONSTITUCIONAL		
	NÚMERO	% DEL TOTAL
PRIMER TRÁMITE CONSTITUCIONAL	15	75,0%
SEGUNDO TRÁMITE CONSTITUCIONAL	3	15,0%
TERCER TRAMITE CONSTITUCIONAL	2	10,0%
COMISIÓN MIXTA	0	0,0%
OBSERVACIONES PRESIDENTE DE LA REPÚBLICA	0	0,0%
ARCHIVO	0	0,0%
<b>TOTAL</b>	<b>20</b>	<b>100%</b>

INGRESADOS A LA SALA DE SESIONES, POR INICIATIVA		
	NÚMERO	% DEL TOTAL
MOCIÓN	9	45,0%
MENSAJE	11	55,0%
<b>TOTAL</b>	<b>20</b>	<b>100%</b>

## Proyectos de Ley

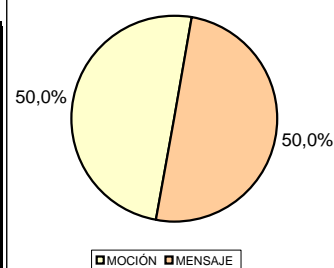
DESPACHADOS POR LA SALA, POR TRÁMITE Y DESTINO		
	NÚMERO	% DEL TOTAL
PRIMER TRÁMITE CONSTITUCIONAL	10	66,7%
SEGUNDO TRÁMITE CONSTITUCIONAL	3	20,0%
TERCER TRÁMITE CONSTITUCIONAL	2	13,3%
COMISIÓN MIXTA	0	0,0%
OBSERVACIONES PRESIDENTE DE LA REPÚBLICA	0	0,0%
ARCHIVO	0	0,0%
<b>TOTAL</b>	<b>15</b>	<b>100%</b>

CONGRESO NACIONAL  
LEYES PUBLICADAS  
POR CÁMARA DE ORIGEN



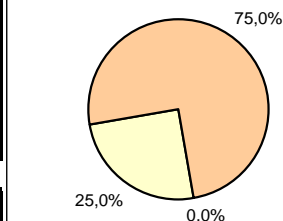
TEMPORALMENTE POSTERGADOS, POR TRÁM. CONSTITUCIONAL		
	NÚMERO	% DEL TOTAL
PRIMER TRÁMITE CONSTITUCIONAL	5	100,0%
SEGUNDO TRÁMITE CONSTITUCIONAL	0	0,0%
TERCER TRÁMITE CONSTITUCIONAL	0	0,0%
COMISIÓN MIXTA	0	0,0%
OBSERVACIONES PRESIDENTE DE LA REPÚBLICA	0	0,0%
<b>TOTAL</b>	<b>5</b>	<b>100%</b>

CONGRESO NACIONAL  
LEYES PUBLICADAS  
POR INICIATIVA



DESPACHADOS POR LA SALA, POR DESTINO		
	NÚMERO	% DEL TOTAL
S.E. PRESIDENTE DE LA REPÚBLICA	2	10,0%
SENADO	9	45,0%
COMISIÓN MIXTA	0	0,0%
COMISIONES	2	10,0%
PUBLICACIÓN (MODIFICA REGLAMENTO C.D.)	0	0,0%
RETIRADOS	0	0,0%
RECHAZADOS	1	5,0%
ARCHIVO	1	5,0%
TEMPORALMENTE POSTERGADOS	5	25,0%
<b>TOTAL</b>	<b>20</b>	<b>100%</b>

CONGRESO NACIONAL  
LEYES PUBLICADAS  
POR ÁREA



LEYES PUBLICADAS POR CÁMARA DE ORIGEN E INICIATIVA				
	CÁMARA	SENADO	CONGRESO	% DEL TOTAL
MOCIÓN	4	0	4	50,0%
MENSAJE	4	0	4	50,0%
<b>TOTAL</b>	<b>8</b>	<b>0</b>	<b>8</b>	<b>100%</b>
% DEL TOTAL	100,0%	0,0%	100%	

TRATADOS, ACUERDOS Y CONVENIOS INTERNAC. APROBADOS				
	CÁMARA	SENADO	CONGRESO	
<b>TOTAL</b>	<b>0</b>	<b>0</b>	<b>0</b>	
% DEL TOTAL	0,0%	0,0%	100%	

CONGRESO NACIONAL  
LEYES PUBLICADAS  
POR ÁREA

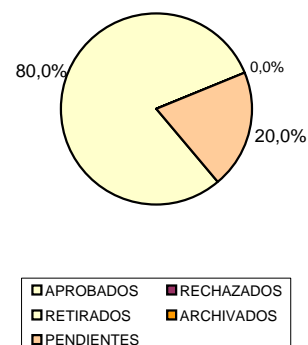


LEYES, TRATADOS, ACUERDOS Y CONVENIOS INT. APROBADOS		
	NÚMERO	% DEL TOTAL
ÁREA POLÍTICO - INSTITUCIONAL	0	0,0%
ÁREA SOCIAL	1	25,0%
ÁREA ECONÓMICO - PRODUCTIVA	3	75,0%
<b>TOTAL</b>	<b>4</b>	<b>100%</b>

## Proyectos de Acuerdo

PROYECTOS DE ACUERDO TRATADOS EN LA SALA DE SESIONES		
	NÚMERO	% DEL TOTAL
APROBADOS	12	80,0%
RECHAZADOS	0	0,0%
RETIRADOS	0	0,0%
ARCHIVADOS	0	0,0%
PENDIENTES	3	20,0%

CÁMARA DE DIPUTADOS  
PROYECTOS DE ACUERDO



OBSERVACIÓN

(1) Los pr. de ley temporalmente postergados corresponden a la sumatoria de los proys. "En Tabla" y "En Estado de Tabla".

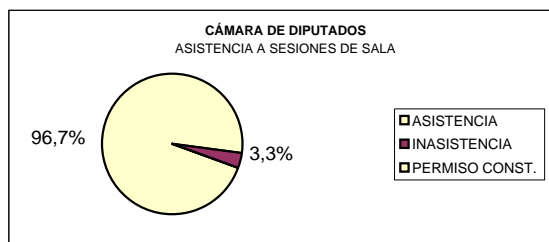
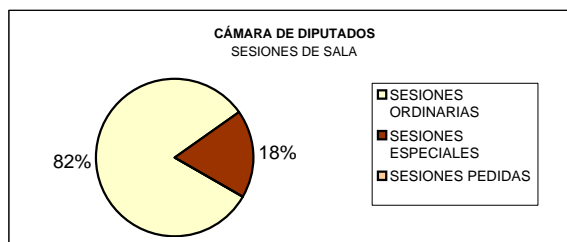
## Trabajo en Sesiones de Sala de la Cámara de Diputados

SESIONES DE SALA		
	NÚMERO	% DEL TOTAL
ORDINARIAS	9	81,8%
ESPECIALES	2	18,2%
PEDIDAS	0	0,0%
<b>TOTAL</b>	<b>11</b>	<b>100%</b>

PROM. ASISTENCIA SESIONES (1) (2)		
	NÚMERO	% DEL TOTAL
ASISTENCIA	115	95,8%
INASISTENCIA	5	4,2%
PERMISO CONST.	0	0,0%
<b>TOTAL</b>	<b>120</b>	<b>100%</b>

SESIONES DE SALA		
	NÚMERO	% DEL TOTAL
PUBLICAS	11	100,0%
SECRETAS	0	0,0%
<b>TOTAL</b>	<b>11</b>	<b>100%</b>

DIPUTADOS		
	NÚMERO	% DEL TOTAL
EN EJERCICIO	120	100,0%
DESAFORADOS		0,0%
<b>TOTAL</b>	<b>120</b>	<b>100%</b>



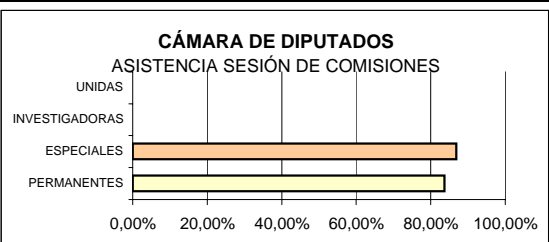
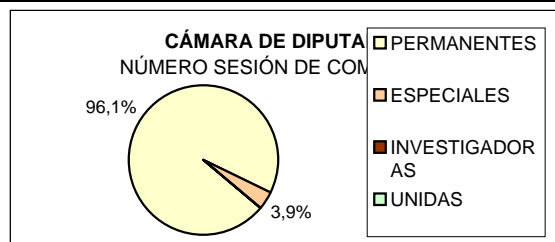
## Trabajo en Sesiones de Comisiones de la Cámara de Diputados (3)

COMISIONES	SESIONES REALIZADAS		NO REALIZADAS (4)		FRACASADAS	SUSPENDIDAS
	NÚMERO	% DEL TOTAL	NÚMERO	% DEL TOTAL	NÚMERO	NÚMERO
PERMANENTES	73	96,1%	0	0,0%	0	0
ESPECIALES	3	3,9%	0	0,0%	0	0
INVESTIGADORAS	0	0,0%	0	0,0%	0	0
UNIDAS	0	0,0%	0	0,0%	0	0
<b>TOTAL</b>	<b>76</b>	<b>100,0%</b>	<b>0</b>	<b>0%</b>	<b>0</b>	<b>0</b>

COMISIONES	HORAS	ASISTENCIA
	SESIONADAS	% (5)
PERMANENTES	142:12	83,68%
ESPECIALES	005:10	86,84%
INVESTIGADORAS	000:00	0,00%
UNIDAS	000:00	0,00%
<b>TOTAL</b>	<b>147:22</b>	<b>81,6%</b>

INVITADOS		
MINISTROS	OTROS	TOTAL
163	107	<b>270</b>
8	0	<b>8</b>
0	0	<b>0</b>
0	0	<b>0</b>
<b>171</b>	<b>107</b>	<b>278</b>

COMISIONES	ACUERDOS DE ARCHIVO	OFICIOS DESPACHO	DOCTOS. RECIB. CUENTA	INFORMES DESPACHADOS		
				MENSAJE	MOCIÓN	TOTAL
PERMANENTES	27	50	153	12	19	<b>31</b>
ESPECIALES	0	18	4	0	0	<b>0</b>
INVESTIGADORAS	0	0	0	0	0	<b>0</b>
UNIDAS	0	0	0	0	0	<b>0</b>
<b>TOTAL</b>	<b>27</b>	<b>68</b>	<b>157</b>	<b>12</b>	<b>19</b>	<b>31</b>



### NOTAS:

- (1) Considera al número de Diputados en ejercicio.
- (2) Refleja modificación reglamentaria de Mayo de 2006.
- (3) Los antecedentes son ingresados por cada comisión y se reflejan en la BD en: <http://sis/informes/estadistica.asp>
- (4) Sesiones de Comisiones No Realizadas, corresponde a la sumatoria de Sesiones Fracasadas y Suspendidas.
- (5) La Asistencia Total corresponde a la sumatoria de la Asistencia Ponderada de todas las comisiones.

**Proyectos de ley ingresados a la Cámara de Diputados,  
a Primer Trámite Constitucional, por iniciativa.**

COMISIÓN	MOCIÓN	MENSAJE	TOTAL	%
AGRICULTURA, SILVICULTURA Y DESARROLLO RURAL	0	0	0	0,0%
CIENCIA Y TECNOLOGÍA	0	0	0	0,0%
CONSTITUCIÓN, LEGISLACIÓN Y JUSTICIA	4	3	7	21,9%
DE LA CULTURA Y DE LAS ARTES	0	0	0	0,0%
DE LA MICRO, PEQUEÑA Y MEDIANA EMPRESA	0	0	0	0,0%
DE LA SUPERACIÓN DE LA POBREZA, PLANIFICACIÓN Y DESARROLLO SOCIAL	0	0	0	0,0%
DE RÉGIMEN INTERNO, ADMINISTRACIÓN Y REGLAMENTO	0	0	0	0,0%
DEFENSA NACIONAL	0	0	0	0,0%
DERECHOS HUMANOS, NACIONALIDAD Y CIUDADANÍA	0	0	0	0,0%
ECONOMÍA, FOMENTO Y DESARROLLO	1	0	1	3,1%
EDUCACIÓN, CULTURA, DEPORTES Y RECREACIÓN	3	0	3	9,4%
FAMILIA	0	0	0	0,0%
GOBIERNO INTERIOR, REGIONALIZACIÓN, PLANIFICACIÓN Y DESARROLLO SOCIAL	1	1	2	6,3%
HACIENDA	0	1	1	3,1%
MINERÍA Y ENERGÍA	2	0	2	6,3%
OBRAS PÚBLICAS, TRANSPORTES Y TELECOMUNICACIONES	1	1	2	6,3%
PESCA, ACUICULTURA E INTERESES MARÍTIMOS	0	1	1	3,1%
RR.EE., ASUNTOS INTERPARLAMENTARIOS E INTEGRACIÓN LATINOAMERICANA	0	1	1	3,1%
RECURSOS NATURALES, BIENES NACIONALES Y MEDIO AMBIENTE	1	0	1	3,1%
SALUD	4	0	4	12,5%
SEGURIDAD CIUDADANA Y DROGAS	0	0	0	0,0%
TRABAJO Y SEGURIDAD SOCIAL	3	2	5	15,6%
VIVIENDA Y DESARROLLO URBANO	1	1	2	6,3%
ESPECIAL DE DEPORTES	0	0	0	0,0%
<b>TOTAL MENSUAL</b>	<b>21</b>	<b>11</b>	<b>32</b>	<b>100,0%</b>
<b>PORCENTAJE DEL TOTAL</b>	<b>65,6%</b>	<b>34,4%</b>	<b>100,0%</b>	

Fuente: Base de Datos de Oficina de Partes

**Proyectos de ley ingresados a la Cámara de Diputados,  
a Primer Trámite Constitucional, por área e iniciativa.**

ÁREA POLÍTICO - INSTITUCIONAL	MOCIÓN	MENSAJE	TOTAL	%
CONSTITUCIÓN, LEGISLACIÓN Y JUSTICIA	4	3	7	21,9%
DE RÉGIMEN INTERNO, ADMINISTRACIÓN Y REGLAMENTO	0	0	0	0,0%
DEFENSA NACIONAL	0	0	0	0,0%
DERECHOS HUMANOS, NACIONALIDAD Y CIUDADANÍA	0	0	0	0,0%
GOBIERNO INTERIOR, REGIONALIZACIÓN, PLANIFICACIÓN Y DESARROLLO SOCIAL	1	1	2	6,3%
RR.EE., ASUNTOS INTERPARLAMENTARIOS E INTEGRACIÓN LATINOAMERICANA	0	1	1	3,1%
<b>TOTAL MENSUAL</b>	<b>5</b>	<b>5</b>	<b>10</b>	<b>31,3%</b>
<b>PORCENTAJE DEL TOTAL</b>	<b>15,6%</b>	<b>15,6%</b>	<b>31,3%</b>	

ÁREA SOCIAL	MOCIÓN	MENSAJE	TOTAL	%
DE LA CULTURA Y DE LAS ARTES	0	0	0	0,0%
DE LA SUPERACIÓN DE LA POBREZA, PLANIFICACIÓN Y DESARROLLO SOCIAL	0	0	0	0,0%
EDUCACIÓN, CULTURA, DEPORTES Y RECREACIÓN	3	0	3	9,4%
FAMILIA	0	0	0	0,0%
SALUD	4	0	4	12,5%
SEGURIDAD CIUDADANA Y DROGAS	0	0	0	0,0%
TRABAJO Y SEGURIDAD SOCIAL	3	2	5	15,6%
VIVIENDA Y DESARROLLO URBANO	1	1	2	6,3%
ESPECIAL DE DEPORTES	0	0	0	0,0%
<b>TOTAL MENSUAL</b>	<b>11</b>	<b>3</b>	<b>14</b>	<b>43,8%</b>
<b>PORCENTAJE DEL TOTAL</b>	<b>34,4%</b>	<b>9,4%</b>	<b>43,8%</b>	

ÁREA ECONÓMICO - PRODUCTIVA	MOCIÓN	MENSAJE	TOTAL	%
AGRICULTURA, SILVICULTURA Y DESARROLLO SOCIAL	0	0	0	0,0%
CIENCIA Y TECNOLOGÍA	0	0	0	0,0%
DE LA MICRO, PEQUEÑA Y MEDIANA EMPRESA	0	0	0	0,0%
ECONOMÍA, FOMENTO Y DESARROLLO	1	0	1	3,1%
HACIENDA	0	1	1	3,1%
MINERÍA Y ENERGÍA	2	0	2	6,3%
OBRAS PÚBLICAS, TRANSPORTE Y TELECOMUNICACIONES	1	1	2	6,3%
PESCA, ACUICULTURA E INTERESES MARÍTIMOS	0	1	1	3,1%
RECURSOS NATURALES, BIENES NACIONALES Y MEDIO AMBIENTE	1	0	1	3,1%
<b>TOTAL MENSUAL</b>	<b>5</b>	<b>3</b>	<b>8</b>	<b>25,0%</b>
<b>PORCENTAJE DEL TOTAL</b>	<b>15,6%</b>	<b>9,4%</b>	<b>25,0%</b>	

RESUMEN	MOCIÓN	MENSAJE	TOTAL	%
ÁREA POLÍTICO - INSTITUCIONAL	5	5	10	31,3%
ÁREA SOCIAL	11	3	14	43,8%
ÁREA ECONÓMICO - PRODUCTIVA	5	3	8	25,0%
<b>TOTAL MENSUAL</b>	<b>21</b>	<b>11</b>	<b>32</b>	<b>100,0%</b>
<b>PORCENTAJE DEL TOTAL</b>	<b>65,6%</b>	<b>34,4%</b>	<b>100,0%</b>	

**Proyectos de ley tratados en la Sala de Sesiones de la Cámara de Diputados,  
según Trámite Constitucional y Reglamentario (Orden del día, Tabla Fácil Despacho)**

**PRIMER TRÁMITE CONSTITUCIONAL**

TRÁMITE REGLAMENTARIO

COMISIONES PRIMER INFORME	10
COMISIONES SEGUNDO INFORME	1
COMISIONES INFORME COMPLEMENTARIO	4
INFORME REGLAMENTARIO	0
PETICIÓN DE ARCHIVO	0
OTRO	0
<b>SUBTOTAL</b>	<b>15</b>

**COMISIÓN MIXTA**

TRÁMITE REGLAMENTARIO

INFORME COMISIÓN MIXTA	0
<b>SUBTOTAL</b>	<b>0</b>

**OBSERVACIONES PRESIDENTE DE LA REPÚBLICA**

TRÁMITE REGLAMENTARIO

OTROS	0
<b>SUBTOTAL</b>	<b>0</b>

**SEGUNDO TRÁMITE CONSTITUCIONAL**

TRÁMITE REGLAMENTARIO

COMISIONES PRIMER INFORME	2
COMISIONES SEGUNDO INFORME	0
INFORME COMPLEMENTARIO	0
PETICIÓN DE ARCHIVO	1
OTROS	0
<b>SUBTOTAL</b>	<b>3</b>

**ARCHIVADO**

TRÁMITE REGLAMENTARIO

PETICIÓN DESARCHIVO	0
<b>SUBTOTAL</b>	<b>0</b>

**RESUMEN**

TRÁMITE REGLAMENTARIO

PRIMER TRÁMITE CONSTITUCIONAL	15
SEGUNDO TRÁMITE CONSTITUCIONAL	3
TERCER TRÁMITE CONSTITUCIONAL	2
COMISIÓN MIXTA	0
OBSERVACIONES PRESIDENTE DE LA REPÚBLICA	0
ARCHIVO	0
<b>TOTAL</b>	<b>20</b>

**TERCER TRÁMITE CONSTITUCIONAL**

TRÁMITE REGLAMENTARIO

INFORME REGLAMENTARIO	0
MODIFICACIONES DEL SENADO	2
<b>SUBTOTAL</b>	<b>2</b>

**Proyectos de ley tratados en la Sala de Sesiones de la Cámara de Diputados,  
según trámite constitucional y reglamentario, e iniciativa**

**PRIMER TRÁMITE CONSTITUCIONAL**

MOCIÓN	7
MENSAJE	8
<b>SUBTOTAL</b>	<b>15</b>

**COMISIÓN MIXTA**

MOCIÓN	0
MENSAJE	0
<b>SUBTOTAL</b>	<b>0</b>

**SEGUNDO TRÁMITE CONSTITUCIONAL**

MOCIÓN	2
MENSAJE	1
<b>SUBTOTAL</b>	<b>3</b>

**OBSERVACIONES PRESIDENTE DE LA REPÚBLICA**

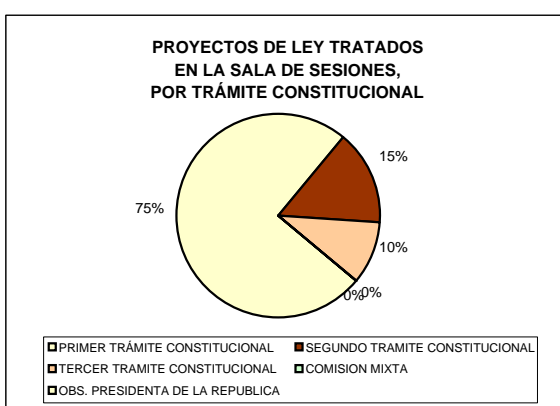
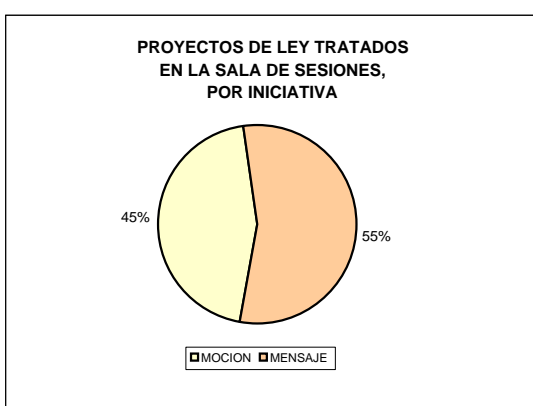
MOCIÓN	0
MENSAJE	0
<b>SUBTOTAL</b>	<b>0</b>

**TERCER TRÁMITE CONSTITUCIONAL**

MOCIÓN	0
MENSAJE	2
<b>SUBTOTAL</b>	<b>2</b>

**PROYECTOS DE LEY TRATADOS, POR INICIATIVA**

MOCIÓN	9
MENSAJE	11
<b>TOTAL</b>	<b>20</b>



NOTA: Contabiliza número de trámites. Un Proyecto de Ley puede haber sido sometido a más de un Trámite Constitucional.

Fuente: Base de Datos Sección Estadísticas / Oficina de Informaciones.

**Proyectos de ley despachados por la Sala de Sesiones,  
Por Trámite Constitucional y Destino**

PRIMER TRÁMITE CONSTITUCIONAL	
DESTINO DE DESPACHO	
COMISIONES SEGUNDO INFORME	1
COMISIONES INFORME COMPLEMENTARIO	0
COMISIONES TRÁMITE REGLAMENTARIO	0
SENADO	8
RETIRADO	0
RECHAZADO	1
PUBLICACIÓN (MODIFICA REGLAMENTO C.D.)	0
ARCHIVO	0
	0
SUBTOTAL PROYECTOS DESPACHADOS	10
EN TABLA	0
EN ESTADO DE TABLA	5
SUBTOTAL PROYECTOS TEMPORALMENTE POSTERGADOS	5
<b>TOTAL PROY. 1ER TRÁMITE CONSTITUCIONAL</b>	<b>15</b>

COMISIÓN MIXTA	
DESTINO DE DESPACHO	
SENADO	0
RECHAZADO	0
SUBTOTAL PROYECTOS DESPACHADOS	0
EN TABLA	0
EN ESTADO DE TABLA	0
SUBTOTAL PROYECTOS TEMPORALMENTE POSTERGADOS	0
<b>TOTAL PROYECTOS COMISIÓN MIXTA</b>	<b>0</b>

DESARCHIVO	
DESTINO DE DESPACHO	
COMISIONES: PRIMER INFORME	0
SUBTOTAL	0

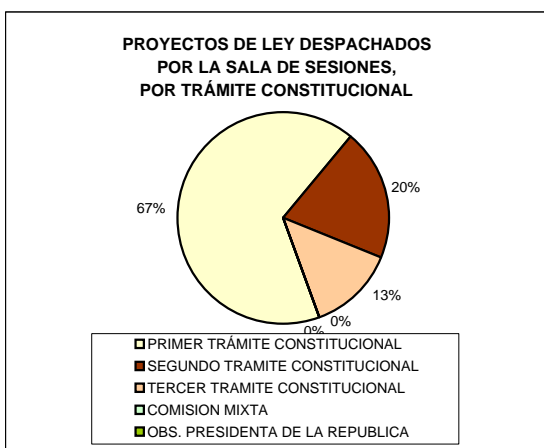
SEGUNDO TRÁMITE CONSTITUCIONAL	
DESTINO DE DESPACHO	
COMISIONES SEGUNDO INFORME	1
COMISIONES INFORME COMPLEMENTARIO	0
COMISIONES TRÁMITE REGLAMENTARIO	0
SENADO	1
ARCHIVO	1
SUBTOTAL PROYECTOS DESPACHADOS	3
EN TABLA	0
EN ESTADO DE TABLA	0
SUBTOTAL PROYECTOS TEMPORALMENTE POSTERGADOS	0
<b>TOTAL PROY. 2DO TRÁMITE CONSTITUCIONAL</b>	<b>3</b>

OBSERVACIONES PRESIDENTE DE LA REPÚBLICA	
DESTINO DE DESPACHO	
SENADO	0
SUBTOTAL PROYECTOS DESPACHADOS	0
EN TABLA	0
EN ESTADO DE TABLA	0
SUBTOTAL PROYS. TEMPORALMENTE POSTERGADOS	0
<b>TOTAL PROYECTOS OBS. PRESIDENTA DE LA REPÚBLICA</b>	<b>0</b>

TERCER TRÁMITE CONSTITUCIONAL	
DESTINO DE DESPACHO	
COMISIÓN MIXTA	0
S.E. PRESIDENTE DE LA REPÚBLICA	2
SUBTOTAL PROYECTOS DESPACHADOS	2
EN TABLA	0
EN ESTADO DE TABLA	0
SUBTOTAL PROYECTOS TEMPORALMENTE POSTERGADOS	0
<b>TOTAL PROY. 3ER TRÁMITE CONSTITUCIONAL</b>	<b>2</b>

TOTAL PROYECTOS DESPACHADOS, POR TRÁMITE	
PRIMER TRÁMITE CONSTITUCIONAL	10
SEGUNDO TRÁMITE CONSTITUCIONAL	3
TERCER TRÁMITE CONSTITUCIONAL	2
COMISIÓN MIXTA	0
ARCHIVO	0
OBSERVACIONES PRESIDENTE DE LA REPÚBLICA	0
<b>TOTAL</b>	<b>15</b>

TOTAL PROYECTOS TEMPORALMENTE POSTERGADOS	
PRIMER TRÁMITE CONSTITUCIONAL	5
SEGUNDO TRÁMITE CONSTITUCIONAL	0
TERCER TRÁMITE CONSTITUCIONAL	0
COMISIÓN MIXTA	0
OBSERVACIONES PRESIDENTE DE LA REPÚBLICA	0
<b>TOTAL</b>	<b>5</b>

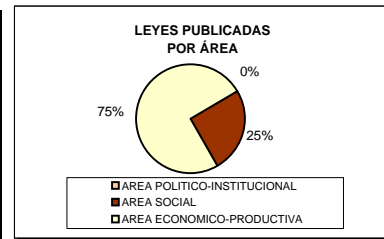
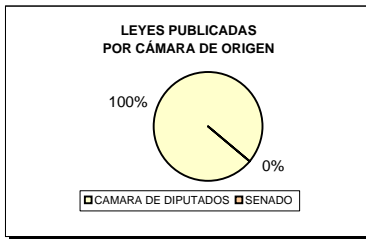


RESUMEN PROYECTOS DESPACHADOS POR DESTINO	
S.E. PRESIDENTE DE LA REPÚBLICA	2
SENADO	9
COMISIÓN MIXTA	0
COMISIONES	2
PUBLICACIÓN (MODIFICA REGLAMENTO C.D.)	0
RETIRADOS	0
RECHAZADOS	1
ARCHIVO	1
TEMPORALMENTE POSTERGADOS	5
<b>TOTAL</b>	<b>20</b>

NOTA: Contabiliza número de trámites. Un Proyecto de Ley puede haber sido sometido a más de un Trámite Constitucional.  
Fuente: Base de Datos Sección Estadísticas / Oficina de Informaciones.

### Leyes publicadas en el Diario Oficial, por Cámara de Origen e Iniciativa.

CÁMARA DE DIPUTADOS			SENADO			CONGRESO NACIONAL		
MOCIÓN	MENSAJE	TOTAL	MOCIÓN	MENSAJE	TOTAL	MOCIÓN	MENSAJE	TOTAL
4	0	4	0	0	0	4	0	4
100%	0%	100%	0%	0%	0%	100%	0%	100%



### Tratados, Convenios y Acuerdos Internacionales aprobados y publicados en el D.O. por Cámara de Origen.

CÁMARA DE DIPUTADOS	SENADO	CONGRESO NACIONAL
MENSAJE	MENSAJE	MENSAJE
0	0	0
0,0%	0,0%	0,0%

### Leyes, Tratados, Acuerdos y Convenios Internacionales aprobados por el Congreso Nacional y publicados en el Diario Oficial, por Área e Iniciativa.

ÁREA POLÍTICO - INSTITUCIONAL	MOCIÓN	MENSAJE	TOTAL	%
CONSTITUCIÓN, LEGISLACIÓN Y JUSTICIA	0	0	0	0,0%
DE RÉGIMEN INTERNO, ADMINISTRACIÓN Y REGLAMENTO	0	0	0	0,0%
DEFENSA NACIONAL	0	0	0	0,0%
DERECHOS HUMANOS, NACIONALIDAD Y CIUDADANÍA	0	0	0	0,0%
GOBIERNO INTERIOR, REGIONALIZACIÓN, PLANIF. Y DES. SOCIAL	0	0	0	0,0%
RR.EE., ASUNTOS INTERPARLAMENTARIOS E INTEGR. LATINOAM.	0	0	0	0,0%
<b>TOTAL MENSUAL</b>	<b>0</b>	<b>0</b>	<b>0</b>	<b>0,0%</b>
<b>PORCENTAJE DEL TOTAL</b>	<b>0,0%</b>	<b>0,0%</b>	<b>0,0%</b>	

ÁREA SOCIAL	MOCIÓN	MENSAJE	TOTAL	%
DE LA CULTURA Y DE LAS ARTES	0	0	0	0,0%
DE LA SUPERACIÓN DE LA POBREZA, PLANIFICACIÓN Y DES. SOCIAL	0	0	0	0,0%
EDUCACIÓN, CULTURA, DEPORTES Y RECREACIÓN	0	0	0	0,0%
FAMILIA	0	0	0	0,0%
SALUD	0	0	0	0,0%
SEGURIDAD CIUDADANA Y DROGAS	0	0	0	0,0%
TRABAJO Y SEGURIDAD SOCIAL	0	1	1	25,0%
VIVIENDA Y DESARROLLO URBANO	0	0	0	0,0%
ZONAS EXTREMAS	0	0	0	0,0%
ESPECIAL DEPORTES	0	0	0	0,0%
<b>TOTAL MENSUAL</b>	<b>0</b>	<b>1</b>	<b>1</b>	<b>25,0%</b>
<b>PORCENTAJE DEL TOTAL</b>	<b>0,0%</b>	<b>25,0%</b>	<b>25,0%</b>	

ÁREA ECONÓMICO - PRODUCTIVA	MOCIÓN	MENSAJE	TOTAL	%
AGRICULTURA, SILVICULTURA Y DESARROLLO SOCIAL	0	0	0	0,0%
CIENCIA Y TECNOLOGÍA	0	0	0	0,0%
DE LA MICRO, PEQUEÑA Y MEDIANA EMPRESA	0	0	0	0,0%
ECONOMÍA, FOMENTO Y DESARROLLO	0	1	1	25,0%
HACIENDA	0	0	0	0,0%
MINERÍA Y ENERGÍA	0	0	0	0,0%
OBRAS PÚBLICAS, TRANSPORTE Y TELECOMUNICACIONES	0	2	2	50,0%
PESCA, ACUICULTURA E INTERESES MARÍTIMOS	0	0	0	0,0%
RECURSOS NATURALES, BIENES NACIONALES Y MEDIO AMBIENTE	0	0	0	0,0%
<b>TOTAL MENSUAL</b>	<b>0</b>	<b>3</b>	<b>3</b>	<b>75,0%</b>
<b>PORCENTAJE DEL TOTAL</b>	<b>0,0%</b>	<b>75,0%</b>	<b>75,0%</b>	

RESUMEN	MOCIÓN	MENSAJE	TOTAL	%
ÁREA POLÍTICO - INSTITUCIONAL	0	0	0	0,0%
ÁREA SOCIAL	0	1	1	25,0%
ÁREA ECONÓMICO - PRODUCTIVA	0	3	3	75,0%
<b>TOTAL MENSUAL</b>	<b>0</b>	<b>4</b>	<b>4</b>	<b>100,0%</b>
<b>PORCENTAJE DEL TOTAL</b>	<b>0,0%</b>	<b>100,0%</b>	<b>100,0%</b>	

Fuente: Base de Datos Oficina de Partes.