

Resumen Estadístico

Noviembre 2009

Legislatura 357a

Cámara de Diputados / Oficina de Informaciones / Sección Estadísticas

Resumen General

Sala de Sesiones

NÚMERO DE SESIONES	13	PÁG. 3
TIEMPO SESIONADO (horas : minutos)	32:48	PÁG. 1
PORCENTAJE DE ASISTENCIA	90,8%	PÁG. 3
PROYECTOS DE LEY INGRESADOS A 1ER TRAMITE CONSTITUCIONAL (CÁMARA)	22	PÁG. 1
PROYECTOS DE LEY INGRESADOS A LA SALA DE SESIONES	30	PÁG. 5
PROYECTOS DE LEY DESPACHADOS POR LA SALA DE SESIONES	27	PÁG. 6
LEYES PUBLICADAS EN EL DIARIO OFICIAL	9	PÁG. 7
TRATADOS, ACUERDOS Y CONVENIOS INTERNACIONALES APROBADOS	0	PÁG. 7
PROYECTOS DE ACUERDO TRATADOS EN LA SALA DE SESIONES	5	PÁG. 2

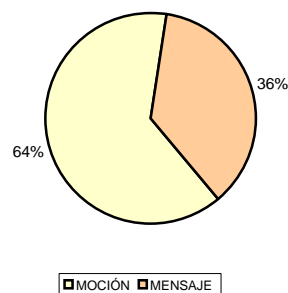
Comisiones

NÚMERO DE SESIONES	34	PÁG. 3
TIEMPO SESIONADO (horas : minutos)	58:05	PÁG. 3
PORCENTAJE DE ASISTENCIA	51,6%	PÁG. 3

Proyectos de Ley

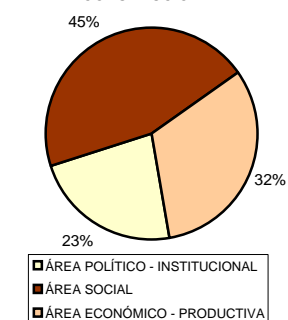
INGRESADOS AL CONGRESO NACIONAL POR CÁMARA DE ORIGEN				
	CÁMARA	SENADO	CONGRESO	% DEL TOTAL
MOCIÓN	14	13	27	73,0%
MENSAJE	8	2	10	27,0%
TOTAL	22	15	37	100%
% DEL TOTAL	59,5%	40,5%	100%	

CÁMARA DE DIPUTADOS
PROYECTOS DE LEY
INGRESADOS A 1ER TRAMITE
CONSTITUCIONAL



INGRESADOS A LA CÁMARA A 1 ^{er} TRÁMITE CONSTITUCIONAL		
	NÚMERO	% DEL TOTAL
ÁREA POLÍTICO - INSTITUCIONAL	5	22,7%
ÁREA SOCIAL	10	45,5%
ÁREA ECONÓMICO - PRODUCTIVA	7	31,8%
TOTAL	22	100%

CÁMARA DE DIPUTADOS
PROYECTOS DE LEY
INGRESADOS A 1ER TRAMITE
CONSTITUCIONAL

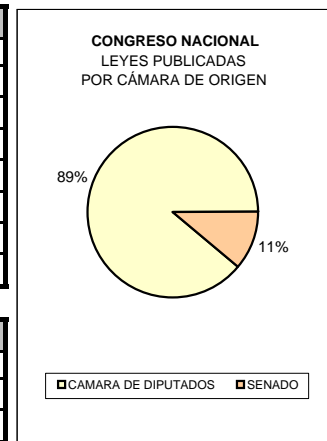


INGRESADOS A LA SALA, SEGÚN TRÁMITE CONSTITUCIONAL		
	NÚMERO	% DEL TOTAL
PRIMER TRÁMITE CONSTITUCIONAL	15	50,0%
SEGUNDO TRÁMITE CONSTITUCIONAL	3	10,0%
TERCER TRAMITE CONSTITUCIONAL	6	20,0%
COMISIÓN MIXTA	4	13,3%
OBSERVACIONES PRESIDENTA DE LA REPÚBLICA	2	6,7%
ARCHIVO	0	0,0%
TOTAL	30	100%

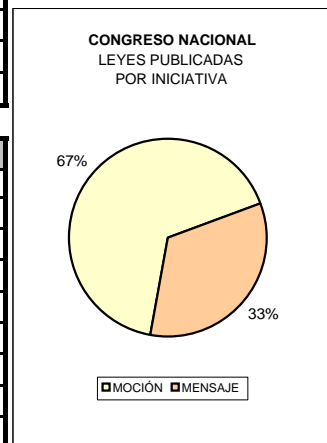
INGRESADOS A LA SALA DE SESIONES, POR INICIATIVA		
	NÚMERO	% DEL TOTAL
MOCIÓN	5	16,7%
MENSAJE	25	83,3%
TOTAL	30	100%

Proyectos de Ley

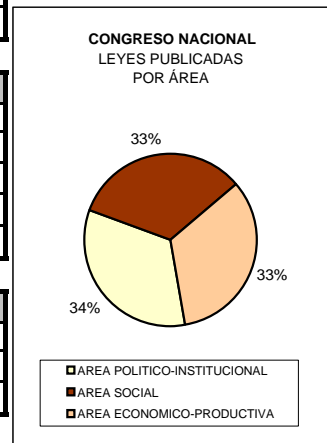
DESPACHADOS POR LA SALA, POR TRÁMITE Y DESTINO		
	NÚMERO	% DEL TOTAL
PRIMER TRÁMITE CONSTITUCIONAL	13	48,1%
SEGUNDO TRÁMITE CONSTITUCIONAL	3	11,1%
TERCER TRÁMITE CONSTITUCIONAL	5	18,5%
COMISIÓN MIXTA	4	14,8%
OBSERVACIONES PRESIDENTA DE LA REPÚBLICA	2	7,4%
ARCHIVO	0	0,0%
TOTAL	27	100%



TEMPORALMENTE POSTERGADOS, POR TRÁM. CONSTITUCIONAL		
	NÚMERO	% DEL TOTAL
PRIMER TRÁMITE CONSTITUCIONAL	2	66,7%
SEGUNDO TRÁMITE CONSTITUCIONAL	0	0,0%
TERCER TRÁMITE CONSTITUCIONAL	1	33,3%
COMISIÓN MIXTA	0	0,0%
OBSERVACIONES PRESIDENTA DE LA REPÚBLICA	0	0,0%
TOTAL	3	100%



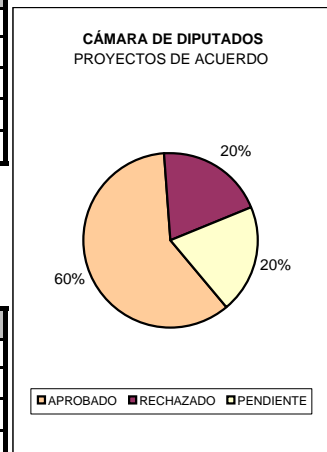
DESPACHADOS POR LA SALA, POR DESTINO		
	NÚMERO	% DEL TOTAL
S.E. PRESIDENTA DE LA REPÚBLICA	4	13,3%
SENADO	22	73,3%
COMISIÓN MIXTA	1	3,3%
COMISIONES	0	0,0%
PUBLICACIÓN (MODIFICA REGLAMENTO C.D.)	0	0,0%
RETIRADOS	0	0,0%
RECHAZADOS	0	0,0%
ARCHIVO	0	0,0%
TEMPORALMENTE POSTERGADOS	3	10,0%
TOTAL	30	100%



LEYES PUBLICADAS POR CÁMARA DE ORIGEN E INICIATIVA				
	CÁMARA	SENADO	CONGRESO	% DEL TOTAL
MOCIÓN	5	1	6	66,7%
MENSAJE	3	0	3	33,3%
TOTAL	8	1	9	100%
% DEL TOTAL	88,9%	11,1%	100%	

TRATADOS, ACUERDOS Y CONVENIOS INTERNAC. APROBADOS				
	CÁMARA	SENADO	CONGRESO	% DEL TOTAL
TOTAL	0	0	0	
% DEL TOTAL	0,0%	0,0%	100%	

LEYES, TRATADOS, ACUERDOS Y CONVENIOS INT. APROBADOS		
	NÚMERO	% DEL TOTAL
ÁREA POLÍTICO - INSTITUCIONAL	3	33,3%
ÁREA SOCIAL	3	33,3%
ÁREA ECONÓMICO - PRODUCTIVA	3	33,3%
TOTAL	9	100%



Proyectos de Acuerdo

PROYECTOS DE ACUERDO TRATADOS EN LA SALA DE SESIONES		
	NÚMERO	% DEL TOTAL
APROBADO	3	60,0%
RECHAZADO	1	20,0%
PENDIENTE	1	20,0%

OBSERVACION (1) Los proyectos de ley temporalmente postergados corresponden a la sumatoria de los proys. " En Tabla " y "En Estado de Ta

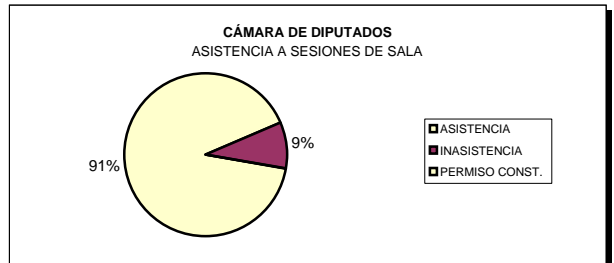
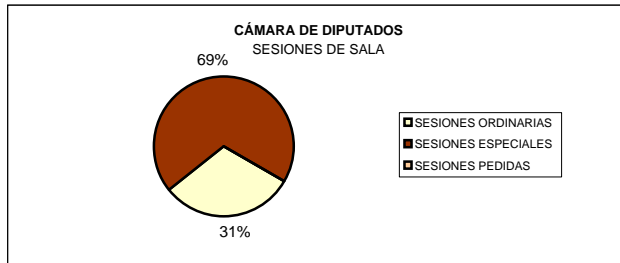
Trabajo en Sesiones de Sala de la Cámara de Diputados

SESIONES DE SALA		
	NÚMERO	% DEL TOTAL
ORDINARIAS	4	30,8%
ESPECIALES	9	69,2%
PEDIDAS	0	0,0%
TOTAL	13	100%

ASISTENCIA SESIONES DE SALA (1) (2)		
	NÚMERO	% DEL TOTAL
ASISTENCIA	109	90,8%
INASISTENCIA	11	9,2%
PERMISO CONST.	0	0,0%
TOTAL	120	100%

SESIONES DE SALA		
	NÚMERO	% DEL TOTAL
PUBLICAS	13	100,0%
SECRETAS	0	0,0%
TOTAL	13	100%

DIPUTADOS		
	NÚMERO	% DEL TOTAL
EN EJERCICIO	120	100,0%
DESAFORADOS	0	0,0%
TOTAL	120	100%



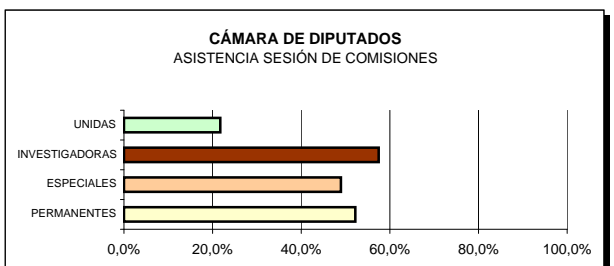
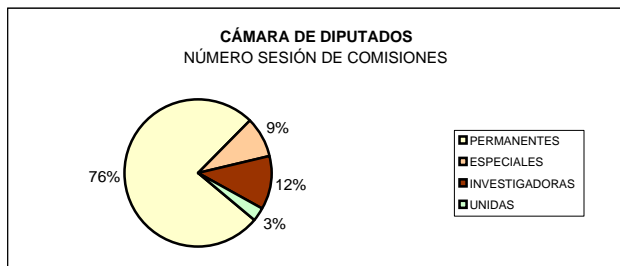
Trabajo en Sesiones de Comisiones de la Cámara de Diputados (3)

COMISIONES	SESIONES REALIZADAS		NO REALIZADAS (4)		FRACASADAS	SUSPENDIDAS
	NÚMERO	% DEL TOTAL	NÚMERO	% DEL TOTAL	NÚMERO	NÚMERO
PERMANENTES	26	76,5%	8	88,9%	7	1
ESPECIALES	3	8,8%	1	11,1%	1	0
INVESTIGADORAS	4	11,8%	0	0,0%	0	0
UNIDAS	1	2,9%	0	0,0%	0	0
TOTAL	34	100,0%	9	100%	8	1

COMISIONES	HORAS	ASISTENCIA
	SESIONADAS	% (5)
PERMANENTES	44:23	52,2%
ESPECIALES	06:26	48,9%
INVESTIGADORAS	06:16	57,5%
UNIDAS	01:00	21,7%
TOTAL	58:05	51,6%

INVITADOS		
MINISTROS	OTROS	TOTAL
110	75	185
3	0	3
4	5	9
4	0	4
121	80	201

COMISIONES	ACUERDOS DE ARCHIVO	OFICIOS DESPACHO	DOCUMENTOS RECIB. CUENTA
PERMANENTES	0	10	55
ESPECIALES	0	0	0
INVESTIGADORAS	0	0	11
UNIDAS	0	0	0
TOTAL	0	10	66



NOTAS:

- (1) Considera al número de Diputados en ejercicio.
- (2) Refleja modificación reglamentaria de Mayo de 2006.
- (3) Los antecedentes son ingresados por cada comisión y se reflejan en la BD en: <http://sis/informes/estadistica.asp>
- (4) Sesiones de Comisiones No Realizadas, corresponde a la sumatoria de Sesiones Fracasadas y Suspendidas.
- (5) La Asistencia Total corresponde a la sumatoria de la Asistencia Ponderada de todas las comisiones.

**Proyectos de ley ingresados a la Cámara de Diputados,
a Primer Trámite Constitucional, por iniciativa.**

COMISIÓN	MOCIÓN	MENSAJE	TOTAL	%
AGRICULTURA, SILVICULTURA Y DESARROLLO RURAL	1	0	1	4,5%
CIENCIA Y TECNOLOGÍA	0	0	0	0,0%
CONSTITUCIÓN, LEGISLACIÓN Y JUSTICIA	0	2	2	9,1%
DE LA CULTURA Y DE LAS ARTES	0	0	0	0,0%
DE LA MICRO, PEQUEÑA Y MEDIANA EMPRESA	0	0	0	0,0%
DE LA SUPERACIÓN DE LA POBREZA, PLANIFICACIÓN Y DESARROLLO SOCIAL	0	0	0	0,0%
DE RÉGIMEN INTERNO, ADMINISTRACIÓN Y REGLAMENTO	0	0	0	0,0%
DEFENSA NACIONAL	0	0	0	0,0%
DERECHOS HUMANOS, NACIONALIDAD Y CIUDADANÍA	0	0	0	0,0%
ECONOMÍA, FOMENTO Y DESARROLLO	1	0	1	4,5%
EDUCACIÓN, CULTURA, DEPORTES Y RECREACIÓN	2	0	2	9,1%
FAMILIA	1	0	1	4,5%
GOBIERNO INTERIOR, REGIONALIZACIÓN, PLANIFICACIÓN Y DESARROLLO SOCIAL	0	1	1	4,5%
HACIENDA	0	2	2	9,1%
MINERÍA Y ENERGÍA	0	0	0	0,0%
OBRAS PÚBLICAS, TRANSPORTES Y TELECOMUNICACIONES	1	1	2	9,1%
PESCA, ACUICULTURA E INTERESES MARÍTIMOS	0	0	0	0,0%
RR.EE., ASUNTOS INTERPARLAMENTARIOS E INTEGRACIÓN LATINOAMERICANA	0	2	2	9,1%
RECURSOS NATURALES, BIENES NACIONALES Y MEDIO AMBIENTE	1	0	1	4,5%
SALUD	1	0	1	4,5%
SEGURIDAD CIUDADANA Y DROGAS	0	0	0	0,0%
TRABAJO Y SEGURIDAD SOCIAL	4	0	4	18,2%
VIVIENDA Y DESARROLLO URBANO	1	0	1	4,5%
ESPECIAL DE DEPORTES	1	0	1	4,5%
TOTAL MENSUAL	14	8	22	100,0%
PORCENTAJE DEL TOTAL	63,6%	36,4%	100,0%	

Fuente: Base de Datos de Oficina de Partes

**Proyectos de ley ingresados a la Cámara de Diputados,
a Primer Trámite Constitucional, por área e iniciativa.**

ÁREA POLÍTICO - INSTITUCIONAL	MOCIÓN	MENSAJE	TOTAL	%
CONSTITUCIÓN, LEGISLACIÓN Y JUSTICIA	0	2	2	9,1%
DE RÉGIMEN INTERNO, ADMINISTRACIÓN Y REGLAMENTO	0	0	0	0,0%
DEFENSA NACIONAL	0	0	0	0,0%
DERECHOS HUMANOS, NACIONALIDAD Y CIUDADANÍA	0	0	0	0,0%
GOBIERNO INTERIOR, REGIONALIZACIÓN, PLANIFICACIÓN Y DESARROLLO SOCIAL	0	1	1	4,5%
RR.EE., ASUNTOS INTERPARLAMENTARIOS E INTEGRACIÓN LATINOAMERICANA	0	2	2	9,1%
TOTAL MENSUAL	0	5	5	22,7%
PORCENTAJE DEL TOTAL	0,0%	22,7%	22,7%	

ÁREA SOCIAL	MOCIÓN	MENSAJE	TOTAL	%
DE LA CULTURA Y DE LAS ARTES	0	0	0	0,0%
DE LA SUPERACIÓN DE LA POBREZA, PLANIFICACIÓN Y DESARROLLO SOCIAL	0	0	0	0,0%
EDUCACIÓN, CULTURA, DEPORTES Y RECREACIÓN	2	0	2	9,1%
FAMILIA	1	0	1	4,5%
SALUD	1	0	1	4,5%
SEGURIDAD CIUDADANA Y DROGAS	0	0	0	0,0%
TRABAJO Y SEGURIDAD SOCIAL	4	0	4	18,2%
VIVIENDA Y DESARROLLO URBANO	1	0	1	4,5%
ESPECIAL DE DEPORTES	1	0	1	4,5%
TOTAL MENSUAL	10	0	10	45,5%
PORCENTAJE DEL TOTAL	45,5%	0,0%	45,5%	

ÁREA ECONÓMICO - PRODUCTIVA	MOCIÓN	MENSAJE	TOTAL	%
AGRICULTURA, SILVICULTURA Y DESARROLLO SOCIAL	1	0	1	4,5%
CIENCIA Y TECNOLOGÍA	0	0	0	0,0%
DE LA MICRO, PEQUEÑA Y MEDIANA EMPRESA	0	0	0	0,0%
ECONOMÍA, FOMENTO Y DESARROLLO	1	0	1	4,5%
HACIENDA	0	2	2	9,1%
MINERÍA Y ENERGÍA	0	0	0	0,0%
OBRAS PÚBLICAS, TRANSPORTE Y TELECOMUNICACIONES	1	1	2	9,1%
PESCA, ACUICULTURA E INTERESES MARÍTIMOS	0	0	0	0,0%
RECURSOS NATURALES, BIENES NACIONALES Y MEDIO AMBIENTE	1	0	1	4,5%
TOTAL MENSUAL	4	3	7	31,8%
PORCENTAJE DEL TOTAL	18,2%	13,6%	31,8%	

RESUMEN	MOCIÓN	MENSAJE	TOTAL	%
ÁREA POLÍTICO - INSTITUCIONAL	0	5	5	22,7%
ÁREA SOCIAL	10	0	10	45,5%
ÁREA ECONÓMICO - PRODUCTIVA	4	3	7	31,8%
TOTAL MENSUAL	14	8	22	100,0%
PORCENTAJE DEL TOTAL	63,6%	36,4%	100,0%	

Proyectos de ley tratados en la Sala de Sesiones de la Cámara de Diputados, según Trámite Constitucional y Reglamentario (Orden del día)

PRIMER TRÁMITE CONSTITUCIONAL

TRÁMITE REGLAMENTARIO	
COMISIONES PRIMER INFORME	15
COMISIONES SEGUNDO INFORME	0
COMISIONES INFORME COMPLEMENTARIO	0
INFORME REGLAMENTARIO	0
PETICIÓN DE ARCHIVO	0
OTRO	0
SUBTOTAL	15

COMISIÓN MIXTA

TRÁMITE REGLAMENTARIO	
INFORME COMISIÓN MIXTA	4
SUBTOTAL	4

OBSERVACIONES PRESIDENTA DE LA REPÚBLICA

TRÁMITE REGLAMENTARIO	
OTROS	2
SUBTOTAL	2

SEGUNDO TRÁMITE CONSTITUCIONAL

TRÁMITE REGLAMENTARIO	
COMISIONES PRIMER INFORME	3
COMISIONES SEGUNDO INFORME	0
INFORME COMPLEMENTARIO	0
PETICIÓN DE ARCHIVO	0
OTROS	0
SUBTOTAL	3

ARCHIVADO

TRÁMITE REGLAMENTARIO	
PETICIÓN DESARCHIVO	0
SUBTOTAL	0

RESUMEN

TRÁMITE REGLAMENTARIO	
PRIMER TRÁMITE CONSTITUCIONAL	15
SEGUNDO TRÁMITE CONSTITUCIONAL	3
TERCER TRÁMITE CONSTITUCIONAL	6
COMISIÓN MIXTA	4
OBSERVACIONES PRESIDENTA DE LA REPÚBLICA	2
ARCHIVO	0
TOTAL	30

TERCER TRÁMITE CONSTITUCIONAL

TRÁMITE REGLAMENTARIO	
INFORME REGLAMENTARIO	0
MODIFICACIONES DEL SENADO	6
SUBTOTAL	6

Proyectos de ley tratados en la Sala de Sesiones de la Cámara de Diputados, según trámite constitucional y reglamentario, e iniciativa

PRIMER TRÁMITE CONSTITUCIONAL

MOCIÓN	2
MENSAJE	13
SUBTOTAL	15

COMISIÓN MIXTA

MOCIÓN	1
MENSAJE	3
SUBTOTAL	4

SEGUNDO TRÁMITE CONSTITUCIONAL

MOCIÓN	1
MENSAJE	2
SUBTOTAL	3

OBSERVACIONES PRESIDENTA DE LA REPÚBLICA

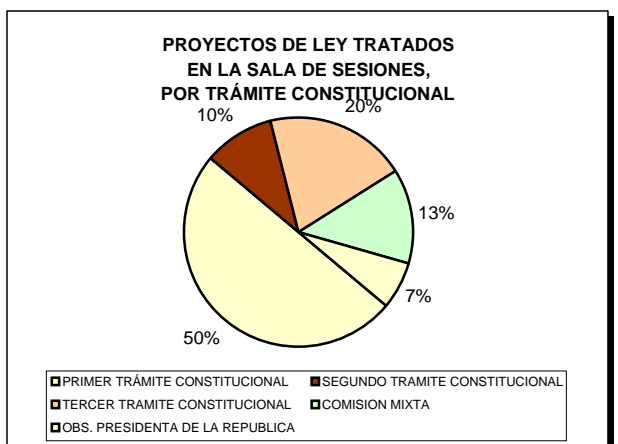
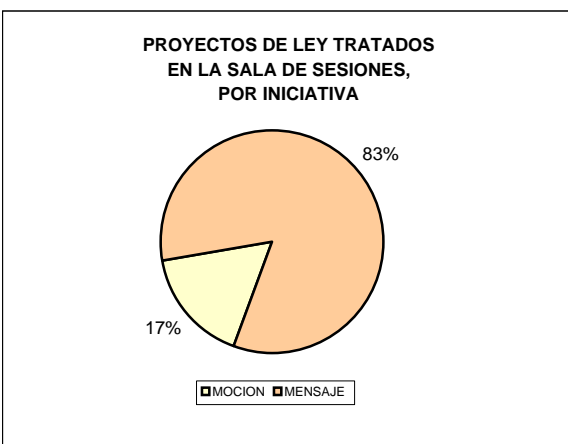
MOCIÓN	0
MENSAJE	2
SUBTOTAL	2

TERCER TRÁMITE CONSTITUCIONAL

MOCIÓN	1
MENSAJE	5
SUBTOTAL	6

PROYECTOS DE LEY TRATADOS, POR INICIATIVA

MOCIÓN	5
MENSAJE	25
TOTAL	30



NOTA: Contabiliza número de trámites. Un Proyecto de Ley puede haber sido sometido a más de un Trámite Constitucional.
Fuente: Base de Datos Sección Estadísticas / Oficina de Informaciones.

**Proyectos de ley despachados por la Sala de Sesiones,
Por Trámite Constitucional y Destino**

PRIMER TRÁMITE CONSTITUCIONAL

DESTINO DE DESPACHO	
COMISIONES SEGUNDO INFORME	0
COMISIONES INFORME COMPLEMENTARIO	0
COMISIONES TRÁMITE REGLAMENTARIO	0
SENADO	13
RETIRADO	0
RECHAZADO	0
PUBLICACIÓN (MODIFICA REGLAMENTO C.D.)	0
ARCHIVO	0

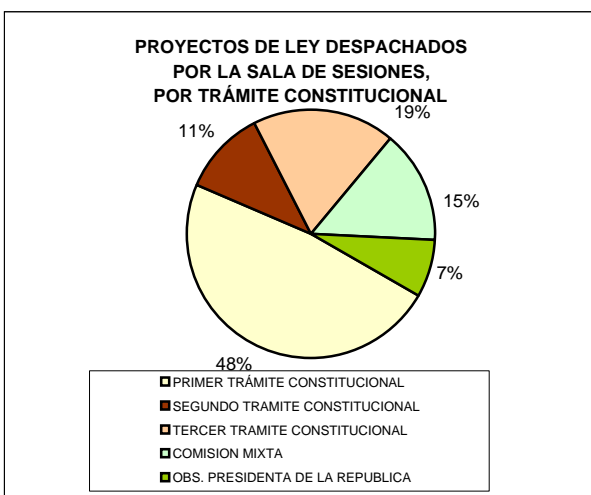
SUBTOTAL PROYECTOS DESPACHADOS	13
EN TABLA	2
EN ESTADO DE TABLA	0
SUBTOTAL PROYECTOS TEMPORALMENTE POSTERGADOS	2
TOTAL PROY. 1ER TRÁMITE CONSTITUCIONAL	15

SEGUNDO TRÁMITE CONSTITUCIONAL

DESTINO DE DESPACHO	
COMISIONES SEGUNDO INFORME	0
COMISIONES INFORME COMPLEMENTARIO	0
COMISIONES TRÁMITE REGLAMENTARIO	0
SENADO	3
ARCHIVO	0
SUBTOTAL PROYECTOS DESPACHADOS	3
EN TABLA	0
EN ESTADO DE TABLA	0
SUBTOTAL PROYECTOS TEMPORALMENTE POSTERGADOS	0
TOTAL PROY. 2DO TRÁMITE CONSTITUCIONAL	3

TERCER TRÁMITE CONSTITUCIONAL

DESTINO DE DESPACHO	
COMISIÓN MIXTA	1
S.E. PRESIDENTA DE LA REPÚBLICA	4
SUBTOTAL PROYECTOS DESPACHADOS	5
EN TABLA	1
EN ESTADO DE TABLA	0
SUBTOTAL PROYECTOS TEMPORALMENTE POSTERGADOS	1
TOTAL PROY. 3ER TRÁMITE CONSTITUCIONAL	6



COMISIÓN MIXTA

DESTINO DE DESPACHO	
SENADO	4
RECHAZADO	0
SUBTOTAL PROYECTOS DESPACHADOS	4
EN TABLA	0
EN ESTADO DE TABLA	0
SUBTOTAL PROYECTOS TEMPORALMENTE POSTERGADOS	0
TOTAL PROYECTOS COMISIÓN MIXTA	4

DESARCHIVO

DESTINO DE DESPACHO	
COMISIONES: PRIMER INFORME	0
SUBTOTAL	0

OBSERVACIONES PRESIDENTA DE LA REPÚBLICA

DESTINO DE DESPACHO	
SENADO	2
SUBTOTAL PROYECTOS DESPACHADOS	2
EN TABLA	0
EN ESTADO DE TABLA	0
SUBTOTAL PROYS. TEMPORALMENTE POSTERGADOS	0
TOTAL PROYECTOS OBS. PRESIDENTA DE LA REPÚBLICA	2

TOTAL PROYECTOS DESPACHADOS, POR TRÁMITE	
PRIMER TRÁMITE CONSTITUCIONAL	13
SEGUNDO TRÁMITE CONSTITUCIONAL	3
TERCER TRÁMITE CONSTITUCIONAL	5
COMISIÓN MIXTA	4
ARCHIVO	0
OBSERVACIONES PRESIDENTA DE LA REPÚBLICA	2
TOTAL	27

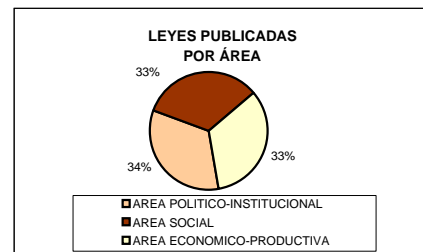
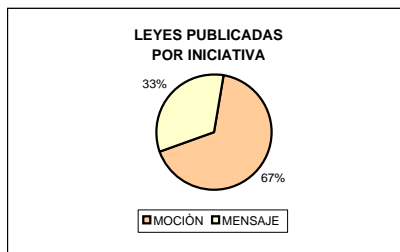
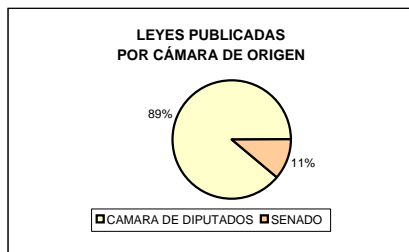
TOTAL PROYECTOS TEMPORALMENTE POSTERGADOS	
PRIMER TRÁMITE CONSTITUCIONAL	2
SEGUNDO TRÁMITE CONSTITUCIONAL	0
TERCER TRÁMITE CONSTITUCIONAL	1
COMISIÓN MIXTA	0
OBSERVACIONES PRESIDENTA DE LA REPÚBLICA	0
TOTAL	3

RESUMEN PROYECTOS DESPACHADOS POR DESTINO	
S.E. PRESIDENTA DE LA REPÚBLICA	4
SENADO	22
COMISION MIXTA	1
COMISIONES	0
PUBLICACIÓN (MODIFICA REGLAMENTO C.D.)	0
RETIRADOS	0
RECHAZADOS	0
ARCHIVO	0
TEMPORALMENTE POSTERGADOS	3
TOTAL	30

NOTA: Contabiliza número de trámites. Un Proyecto de Ley puede haber sido sometido a más de un Trámite Constitucional.
Fuente: Base de Datos Sección Estadísticas / Oficina de Informaciones.

Leyes publicadas en el Diario Oficial, por Cámara de Origen e Iniciativa.

CÁMARA DE DIPUTADOS			SENADO			CONGRESO NACIONAL		
MOCIÓN	MENSAJE	TOTAL	MOCIÓN	MENSAJE	TOTAL	MOCIÓN	MENSAJE	TOTAL
5	3	8	1	0	1	6	3	9
63%	38%	100%	100%	0%	100%	67%	33%	100%



Tratados, Convenios y Acuerdos Internacionales aprobados y publicados en el D.O. por Cámara de Origen.

CÁMARA DE DIPUTADOS	SENADO	CONGRESO NACIONAL
MENSAJE	MENSAJE	MENSAJE
0	0	0
0,0%	0,0%	0,0%

Leyes, Tratados, Acuerdos y Convenios Internacionales aprobados por el Congreso Nacional, por área e iniciativa.

ÁREA POLÍTICO - INSTITUCIONAL	MOCIÓN	MENSAJE	TOTAL	%
CONSTITUCIÓN, LEGISLACIÓN Y JUSTICIA	0	0	0	0,0%
DE REGIMEN INTERNO, ADMINISTRACION Y REGLAMENTO	0	0	0	0,0%
DEFENSA NACIONAL	0	0	0	0,0%
DERECHOS HUMANOS, NACIONALIDAD Y CIUDADANÍA	2	0	2	22,2%
GOBIERNO INTERIOR, REGIONALIZACIÓN, PLANIF. Y DES. SOCIAL	0	1	1	11,1%
R.R.E.E., ASUNTOS INTERPARLAMENTARIOS E INTEGR. LATINOAM.	0	0	0	0,0%
TOTAL MENSUAL	2	1	3	33,3%
PORCENTAJE DEL TOTAL	22,2%	11,1%	33,3%	

ÁREA SOCIAL	MOCIÓN	MENSAJE	TOTAL	%
DE LA CULTURA Y DE LAS ARTES	0	0	0	0,0%
DE LA SUPERACIÓN DE LA POBREZA, PLANIFICACIÓN Y DES. SOCIAL	0	0	0	0,0%
EDUCACIÓN, CULTURA, DEPORTES Y RECREACIÓN	0	0	0	0,0%
FAMILIA	0	0	0	0,0%
SALUD	1	0	1	11,1%
SEGURIDAD CIUDADANA Y DROGAS	0	0	0	0,0%
TRABAJO Y SEGURIDAD SOCIAL	2	0	2	22,2%
VIVIENDA Y DESARROLLO URBANO	0	0	0	0,0%
ZONAS EXTREMAS	0	0	0	0,0%
ESPECIAL DEPORTES	0	0	0	0,0%
TOTAL MENSUAL	3	0	3	33,3%
PORCENTAJE DEL TOTAL	33,3%	0,0%	33,3%	

ÁREA ECONÓMICO - PRODUCTIVA	MOCIÓN	MENSAJE	TOTAL	%
AGRICULTURA, SILVICULTURA Y DESARROLLO SOCIAL	0	0	0	0,0%
CIENCIA Y TECNOLOGÍA	0	0	0	0,0%
DE LA MICRO, PEQUEÑA Y MEDIANA EMPRESA	0	0	0	0,0%
ECONOMÍA, FOMENTO Y DESARROLLO	0	0	0	0,0%
HACIENDA	0	1	1	11,1%
MINERÍA Y ENERGÍA	0	1	1	11,1%
OBRAS PÚBLICAS, TRANSPORTE Y TELECOMUNICACIONES	1	0	1	11,1%
PESCA, ACUICULTURA E INTERESES MARÍTIMOS	0	0	0	0,0%
RECURSOS NATURALES, BIENES NACIONALES Y MEDIO AMBIENTE	0	0	0	0,0%
TOTAL MENSUAL	1	2	3	33,3%
PORCENTAJE DEL TOTAL	11,1%	22,2%	33,3%	

RESUMEN	MOCIÓN	MENSAJE	TOTAL	%
ÁREA POLÍTICO - INSTITUCIONAL	2	1	3	33,3%
ÁREA SOCIAL	3	0	3	33,3%
ÁREA ECONÓMICO - PRODUCTIVA	1	2	3	33,3%
TOTAL MENSUAL	6	3	9	100,0%
PORCENTAJE DEL TOTAL	66,7%	33,3%	100,0%	

Fuente: Base de Datos Oficina de Partes.