

Resumen Estadístico

Octubre 2009

Legislatura 357a

Cámara de Diputados / Oficina de Informaciones / Sección Estadísticas

Resumen General

Sala de Sesiones

NÚMERO DE SESIONES	12	PÁG. 3
PROYECTOS DE LEY DESPACHADOS POR LA SALA DE SESIONES	42	PÁG. 6
LEYES PUBLICADAS EN EL DIARIO OFICIAL	8	PÁG. 7
TRATADOS, ACUERDOS Y CONVENIOS INTERNACIONALES APROBADOS	0	PÁG. 7
PROYECTOS DE ACUERDO TRATADOS EN LA SALA DE SESIONES	11	PÁG. 2

Comisiones

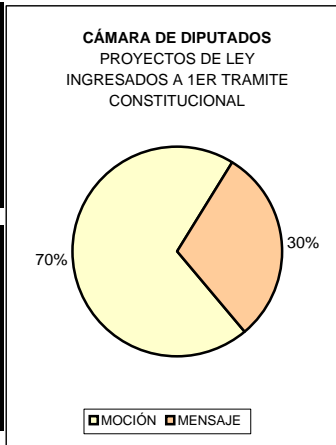
NÚMERO DE SESIONES	80	PÁG. 3
TIEMPO SESIONADO (horas : minutos)	118:01	PÁG. 3
PORCENTAJE DE ASISTENCIA	56,3%	PÁG. 3

INGRESADOS AL CONGRESO NACIONAL POR CÁMARA DE ORIGEN

	CÁMARA	SENADO	CONGRESO	% DEL TOTAL
MOCIÓN	14	19	12	73,3%
MENSAJE	6	6	12	26,7%

TOTAL	20	25	45	100%
% DEL TOTAL	44,4%	55,6%	100%	
INGRESADOS A LA CÁMARA A 1ER TRÁMITE CONSTITUCIONAL				
			NÚMERO	% DEL TOTAL
			14	70,0%
			6	30,0%

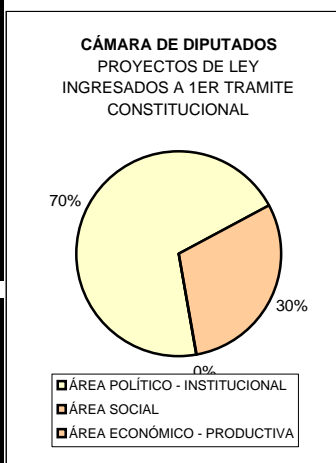
TOTAL	0	0,0%
	20	100%
ÁREA POLÍTICO - INSTITUCIONAL		
INGRESADOS A LA SALA, SEGÚN TRÁMITE CONSTITUCIONAL		
ÁREA ECONÓMICO - PRODUCTIVA		
	NÚMERO	% DEL TOTAL
	30	68,2%
	1	2,3%



TOTAL	6	13,6%
	5	11,4%
PRIMER TRÁMITE CONSTITUCIONAL	2	4,5%
SEGUNDO TRÁMITE CONSTITUCIONAL	0	0,0%
TERCER TRÁMITE CONSTITUCIONAL	44	100%
COMISIÓN MIXTA		

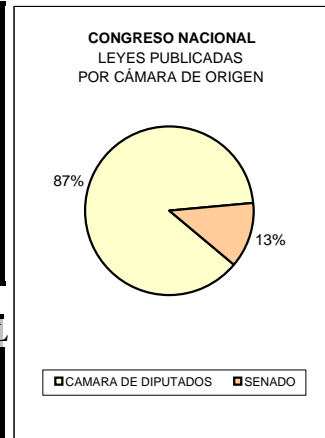
TOTAL	29	65,9%
	15	34,1%

TOTAL	44	100%
MOCIÓN		
MENSAJE		
TOTAL		

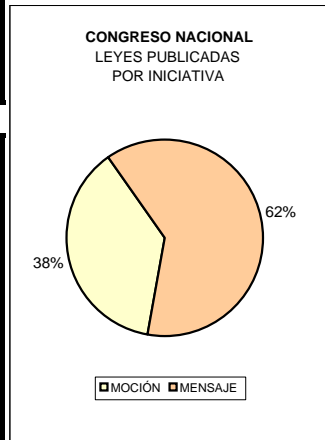


Proyectos de Ley

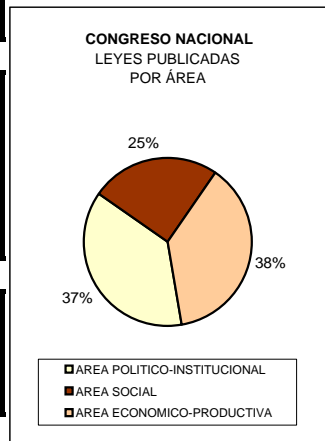
DESPACHADOS POR LA SALA, POR TRÁMITE Y DESTINO		
	NÚMERO	% DEL TOTAL
PRIMER TRÁMITE CONSTITUCIONAL	29	69,0%
SEGUNDO TRÁMITE CONSTITUCIONAL	1	2,4%
TERCER TRÁMITE CONSTITUCIONAL	5	11,9%
COMISIÓN MIXTA	5	11,9%
OBSERVACIONES PRESIDENTA DE LA REPÚBLICA	0	0,0%
ARCHIVO	2	4,8%
TOTAL	42	100%



TEMPORALMENTE POSTERGADOS, POR TRÁM. CONSTITUCIONAL		
	NÚMERO	% DEL TOTAL
PRIMER TRÁMITE CONSTITUCIONAL	1	50,0%
SEGUNDO TRÁMITE CONSTITUCIONAL	0	0,0%
TERCER TRÁMITE CONSTITUCIONAL	1	50,0%
COMISIÓN MIXTA	0	0,0%
OBSERVACIONES PRESIDENTA DE LA REPÚBLICA	0	0,0%
TOTAL	2	100%



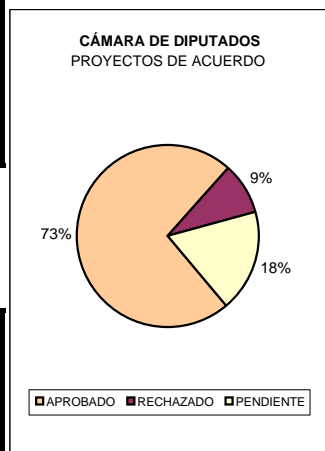
DESPACHADOS POR LA SALA, POR DESTINO		
	NÚMERO	% DEL TOTAL
S.E. PRESIDENTA DE LA REPÚBLICA	1	2,3%
SENADO	21	47,7%
COMISIÓN MIXTA	4	9,1%
COMISIONES	15	34,1%
PUBLICACIÓN (MODIFICA REGLAMENTO C.D.)	0	0,0%
RETIRADOS	0	0,0%
RECHAZADOS	1	2,3%
ARCHIVO	0	0,0%
TEMPORALMENTE POSTERGADOS	2	4,5%
TOTAL	44	100%



LEYES PUBLICADAS POR CÁMARA DE ORIGEN E INICIATIVA				
	CÁMARA	SENADO	CONGRESO	% DEL TOTAL
MOCIÓN	2	1	3	37,5%
MENSAJE	5	0	5	62,5%
TOTAL	7	1	8	100%
% DEL TOTAL	87,5%	12,5%	100%	

TRATADOS, ACUERDOS Y CONVENIOS INT. APROBADOS				
	CÁMARA	SENADO	CONGRESO	% DEL TOTAL
TOTAL	0	0	0	
% DEL TOTAL	0,0%	0,0%	100%	

LEYES, TRATADOS, ACUERDOS Y CONVENIOS INT. APROBADOS		
	NÚMERO	% DEL TOTAL
ÁREA POLÍTICO - INSTITUCIONAL	3	37,5%
ÁREA SOCIAL	2	25,0%
ÁREA ECONÓMICO - PRODUCTIVA	3	37,5%
TOTAL	8	100%



Proyectos de Acuerdo

PROYECTOS DE ACUERDO TRATADOS EN LA SALA DE SESIONES		
	NÚMERO	% DEL TOTAL
APROBADO	8	72,7%
RECHAZADO	1	9,1%
PENDIENTE	2	18,2%

NOTA: (1) Los proyectos de ley temporalmente postergados corresponden a la sumatoria de los En Tabla y En Estado de Tabla.

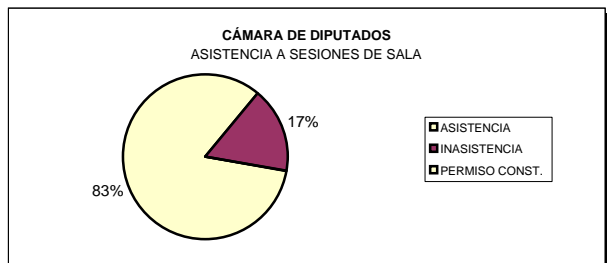
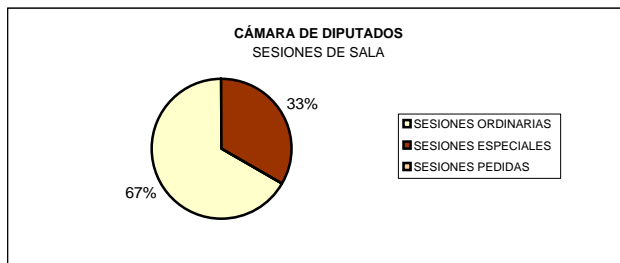
Trabajo Parlamentario en Sesiones de Sala

SESIONES DE SALA		
	NÚMERO	% DEL TOTAL
ORDINARIAS	8	66,7%
ESPECIALES	4	33,3%
PEDIDAS	0	0,0%
TOTAL	12	100%

ASISTENCIA SESIONES DE SALA (1) (2)		
	NÚMERO	% DEL TOTAL
ASISTENCIA	100	83,3%
INASISTENCIA	20	16,7%
PERMISO CONST.	0	0,0%
TOTAL	120	100%

SESIONES DE SALA		
	NÚMERO	% DEL TOTAL
PUBLICAS	12	100,0%
SECRETAS	0	0,0%
TOTAL	12	100%

PARLAMENTARIOS		
	NÚMERO	% DEL TOTAL
EN EJERCICIO	120	100,0%
DESAFORADOS	0	0,0%
TOTAL	120	100%



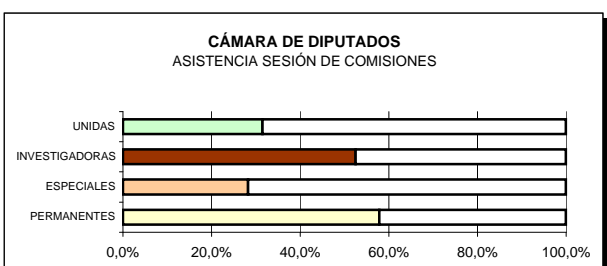
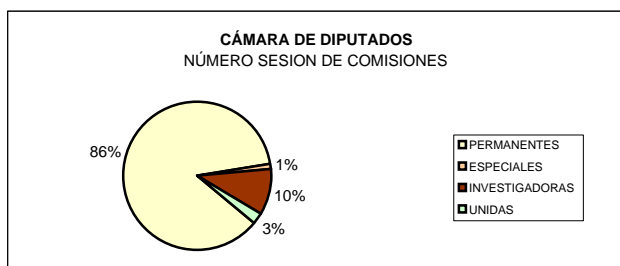
Trabajo Parlamentario en Sesión de Comisiones (3)

COMISIONES	SESIONES REALIZADAS		NO REALIZADAS (4)		FRACASADAS	SUSPENDIDAS
	NÚMERO	% DEL TOTAL	NÚMERO	% DEL TOTAL	NÚMERO	NÚMERO
PERMANENTES	69	86,3%	6	60,0%	5	1
ESPECIALES	1	1,3%	3	30,0%	3	0
INVESTIGADORAS	8	10,0%	0	0,0%	0	0
UNIDAS	2	2,5%	1	10,0%	1	0
TOTAL	80	100,0%	10	100%	9	1

COMISIONES	HORAS	ASISTENCIA
	SESIONADAS	% (5)
PERMANENTES	104:47	57,8%
ESPECIALES	01:13	28,3%
INVESTIGADORAS	09:18	52,5%
UNIDAS	02:43	31,5%
TOTAL	118:01	56,3%

INVITADOS		
MINISTROS	OTROS	TOTAL
204	175	379
2	2	4
3	13	16
1	8	9
210	198	408

COMISIONES	ACUERDOS DE ARCHIVO	OFICIOS DESPACHO	DOCUMENTOS RECIB. CUENTA
PERMANENTES	0	72	176
ESPECIALES	0	0	1
INVESTIGADORAS	0	11	20
UNIDAS	0	3	1
TOTAL	0	86	198



NOTAS:

- (1) Considera al número de Diputados en ejercicio.
- (2) Refleja modificación reglamentaria de Mayo de 2006.
- (3) Los antecedentes son ingresados por cada comisión y se reflejan en la BD en: <http://sis/informes/estadistica.asp>
- (4) Sesiones de Comisiones No Realizadas, corresponde a la sumatoria de Sesiones Fracasadas y Suspendidas.
- (5) La Asistencia Total corresponde a la sumatoria de la Asistencia Ponderada de todas las comisiones.

**Proyectos de ley ingresados a la Cámara de Diputados,
a Primer Trámite Constitucional, por iniciativa.**

COMISIÓN	MOCIÓN	MENSAJE	TOTAL	%
AGRICULTURA, SILVICULTURA Y DESARROLLO RURAL	0	0	0	0,0%
CIENCIA Y TECNOLOGÍA	0	0	0	0,0%
CONSTITUCIÓN, LEGISLACIÓN Y JUSTICIA	5	0	5	25,0%
DE LA CULTURA Y DE LAS ARTES	1	0	1	5,0%
DE LA MICRO, PEQUEÑA Y MEDIANA EMPRESA	0	0	0	0,0%
DE LA SUPERACIÓN DE LA POBREZA, PLANIFICACIÓN Y DESARROLLO SOCIAL	0	0	0	0,0%
DE REGIMEN INTERNO, ADMINISTRACION Y REGLAMENTO	2	0	2	10,0%
DEFENSA NACIONAL	0	2	2	10,0%
DERECHOS HUMANOS, NACIONALIDAD Y CIUDADANÍA	0	0	0	0,0%
ECONOMÍA, FOMENTO Y DESARROLLO	0	0	0	0,0%
EDUCACIÓN, CULTURA, DEPORTES Y RECREACIÓN	1	0	1	5,0%
FAMILIA	0	0	0	0,0%
GOBIERNO INTERIOR, REGIONALIZACIÓN, PLANIFICACIÓN Y DESARROLLO SOCIAL	1	3	4	20,0%
HACIENDA	0	0	0	0,0%
MINERÍA Y ENERGÍA	0	0	0	0,0%
OBRAS PÚBLICAS, TRANSPORTES Y TELECOMUNICACIONES	0	0	0	0,0%
PESCA, ACUICULTURA E INTERESES MARÍTIMOS	0	0	0	0,0%
R.R.E.E., ASUNTOS INTERPARLAMENTARIOS E INTEGRACIÓN LATINOAMERICANA	0	1	1	5,0%
RECURSOS NATURALES, BIENES NACIONALES Y MEDIO AMBIENTE	0	0	0	0,0%
SALUD	0	0	0	0,0%
SEGURIDAD CIUDADANA Y DROGAS	0	0	0	0,0%
TRABAJO Y SEGURIDAD SOCIAL	4	0	4	20,0%
VIVIENDA Y DESARROLLO URBANO	0	0	0	0,0%
ZONAS EXTREMAS	0	0	0	0,0%
TOTAL MENSUAL	14	6	20	100,0%
PORCENTAJE DEL TOTAL	70,0%	30,0%	100,0%	

Fuente: Base de Datos de Oficina de Partes

**Proyectos de ley ingresados a la Cámara de Diputados,
a Primer Trámite Constitucional, por área e iniciativa.**

ÁREA POLÍTICO - INSTITUCIONAL	MOCIÓN	MENSAJE	TOTAL	%
CONSTITUCIÓN, LEGISLACIÓN Y JUSTICIA	5	0	5	25,0%
DE REGIMEN INTERNO, ADMINISTRACION Y REGLAMENTO	2	0	2	10,0%
DEFENSA NACIONAL	0	2	2	10,0%
DERECHOS HUMANOS, NACIONALIDAD Y CIUDADANÍA	0	0	0	0,0%
GOBIERNO INTERIOR, REGIONALIZACIÓN, PLANIFICACIÓN Y DESARROLLO SOCIAL	1	3	4	20,0%
R.R.E.E., ASUNTOS INTERPARLAMENTARIOS E INTEGRACIÓN LATINOAMERICANA	0	1	1	5,0%
TOTAL MENSUAL	8	6	14	70,0%
PORCENTAJE DEL TOTAL	40,0%	30,0%	70,0%	

ÁREA SOCIAL	MOCIÓN	MENSAJE	TOTAL	%
DE LA CULTURA Y DE LAS ARTES	1	0	1	5,0%
DE LA SUPERACIÓN DE LA POBREZA, PLANIFICACIÓN Y DESARROLLO SOCIAL	0	0	0	0,0%
EDUCACIÓN, CULTURA, DEPORTES Y RECREACIÓN	1	0	1	5,0%
FAMILIA	0	0	0	0,0%
SALUD	0	0	0	0,0%
SEGURIDAD CIUDADANA Y DROGAS	0	0	0	0,0%
TRABAJO Y SEGURIDAD SOCIAL	4	0	4	20,0%
VIVIENDA Y DESARROLLO URBANO	0	0	0	0,0%
ZONAS EXTREMAS	0	0	0	0,0%
TOTAL MENSUAL	6	0	6	30,0%
PORCENTAJE DEL TOTAL	30,0%	0,0%	30,0%	

ÁREA ECONÓMICO - PRODUCTIVA	MOCIÓN	MENSAJE	TOTAL	%
AGRICULTURA, SILVICULTURA Y DESARROLLO SOCIAL	0	0	0	0,0%
CIENCIA Y TECNOLOGÍA	0	0	0	0,0%
DE LA MICRO, PEQUEÑA Y MEDIANA EMPRESA	0	0	0	0,0%
ECONOMÍA, FOMENTO Y DESARROLLO	0	0	0	0,0%
HACIENDA	0	0	0	0,0%
MINERÍA Y ENERGÍA	0	0	0	0,0%
OBRAS PÚBLICAS, TRANSPORTE Y TELECOMUNICACIONES	0	0	0	0,0%
PESCA, ACUICULTURA E INTERESES MARÍTIMOS	0	0	0	0,0%
RECURSOS NATURALES, BIENES NACIONALES Y MEDIO AMBIENTE	0	0	0	0,0%
TOTAL MENSUAL	0	0	0	0,0%
PORCENTAJE DEL TOTAL	0,0%	0,0%	0,0%	

RESUMEN	MOCIÓN	MENSAJE	TOTAL	%
ÁREA POLÍTICO - INSTITUCIONAL	8	6	14	70,0%
ÁREA SOCIAL	6	0	6	30,0%
ÁREA ECONÓMICO - PRODUCTIVA	0	0	0	0,0%
TOTAL MENSUAL	14	6	20	100,0%
PORCENTAJE DEL TOTAL	70,0%	30,0%	100,0%	

Proyectos de ley tratados en la Sala de Sesiones de la Cámara de Diputados, según trámite constitucional y reglamentario

PRIMER TRÁMITE CONSTITUCIONAL

TRÁMITE REGLAMENTARIO	
COMISIONES PRIMER INFORME	25
COMISIONES SEGUNDO INFORME	5
COMISIONES INFORME COMPLEMENTARIO	0
INFORME REGLAMENTARIO	0
PETICIÓN DE ARCHIVO	0
OTRO	0
SUBTOTAL	30

COMISIÓN MIXTA

TRÁMITE REGLAMENTARIO	
INFORME COMISIÓN MIXTA	5
SUBTOTAL	5

OBSERVACIONES PRESIDENTA DE LA REPÚBLICA

TRÁMITE REGLAMENTARIO	
OTROS	2
SUBTOTAL	2

SEGUNDO TRÁMITE CONSTITUCIONAL

TRÁMITE REGLAMENTARIO	
COMISIONES PRIMER INFORME	1
COMISIONES SEGUNDO INFORME	0
INFORME COMPLEMENTARIO	0
PETICIÓN DE ARCHIVO	0
OTROS	0
SUBTOTAL	1

ARCHIVADO

TRÁMITE REGLAMENTARIO	
PETICIÓN DESARCHIVO	
SUBTOTAL	0

RESUMEN

TRÁMITE REGLAMENTARIO	
PRIMER TRÁMITE CONSTITUCIONAL	30
SEGUNDO TRÁMITE CONSTITUCIONAL	1
TERCER TRÁMITE CONSTITUCIONAL	6
COMISIÓN MIXTA	5
OBSERVACIONES PRESIDENTA DE LA REPÚBLICA	2
ARCHIVO	0
TOTAL	44

TERCER TRÁMITE CONSTITUCIONAL

TRÁMITE REGLAMENTARIO	
INFORME REGLAMENTARIO	0
MODIFICACIONES DEL SENADO	6
SUBTOTAL	6

Proyectos de ley tratados en la Sala de Sesiones de la Cámara de Diputados, según trámite constitucional y reglamentario, e iniciativa

PRIMER TRÁMITE CONSTITUCIONAL

MOCIÓN	25
MENSAJE	5
SUBTOTAL	30

COMISIÓN MIXTA

MOCIÓN	1
MENSAJE	4
SUBTOTAL	5

SEGUNDO TRÁMITE CONSTITUCIONAL

MOCIÓN	1
MENSAJE	0
SUBTOTAL	1

OBSERVACIONES PRESIDENTA DE LA REPÚBLICA

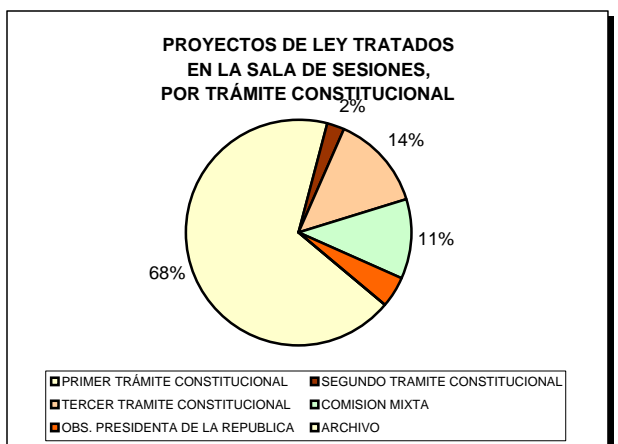
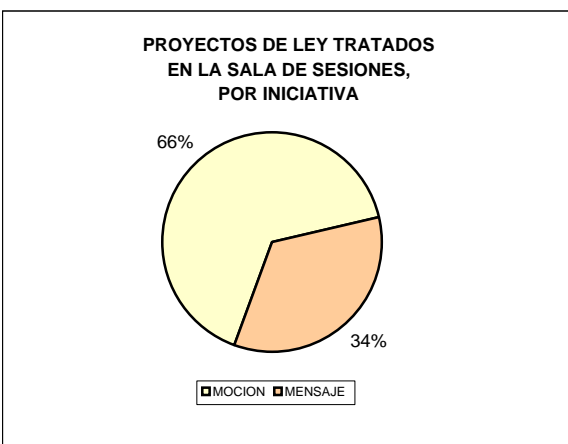
MOCIÓN	1
MENSAJE	1
SUBTOTAL	2

TERCER TRÁMITE CONSTITUCIONAL

MOCIÓN	1
MENSAJE	5
SUBTOTAL	6

PROYECTOS DE LEY TRATADOS, POR INICIATIVA

MOCIÓN	29
MENSAJE	15
TOTAL	44



NOTA: Contabiliza número de trámites. Un Proyecto de Ley puede haber sido sometido a más de un Trámite Constitucional.
Fuente: Base de Datos Sección Estadísticas / Oficina de Informaciones.

**Proyectos de ley despachados por la Sala de Sesiones,
Por Trámite Constitucional y destino**

PRIMER TRÁMITE CONSTITUCIONAL

DESTINO DE DESPACHO	
COMISIONES SEGUNDO INFORME	13
COMISIONES INFORME COMPLEMENTARIO	1
COMISIONES TRÁMITE REGLAMENTARIO	
S. E. PRESIDENTA DE LA REPÚBLICA	
SENADO	14
RETIRADO	
RECHAZADO	1
PUBLICACIÓN (MODIFICA REGLAMENTO C.D.)	
ARCHIVO	
SUBTOTAL PROYECTOS DESPACHADOS	29
EN TABLA	
EN ESTADO DE TABLA	1
SUBTOTAL PROYECTOS TEMPORALMENTE POSTERGADOS	1
TOTAL PROY. 1ER TRÁMITE CONSTITUCIONAL	30

SEGUNDO TRÁMITE CONSTITUCIONAL

DESTINO DE DESPACHO	
COMISIONES SEGUNDO INFORME	
COMISIONES INFORME COMPLEMENTARIO	1
COMISIONES TRÁMITE REGLAMENTARIO	
SENADO	
RECHAZADO	
SUBTOTAL PROYECTOS DESPACHADOS	1
EN TABLA	
EN ESTADO DE TABLA	
SUBTOTAL PROYECTOS TEMPORALMENTE POSTERGADOS	0
TOTAL PROY. 2DO TRÁMITE CONSTITUCIONAL	1

TERCER TRÁMITE CONSTITUCIONAL

DESTINO DE DESPACHO	
COMISIÓN MIXTA	1
S.E. PRESIDENTA DE LA REPÚBLICA	4
SUBTOTAL PROYECTOS DESPACHADOS	5
EN TABLA	1
EN ESTADO DE TABLA	0
SUBTOTAL PROYECTOS TEMPORALMENTE POSTERGADOS	1
TOTAL PROY. 3ER TRÁMITE CONSTITUCIONAL	6

COMISIÓN MIXTA

DESTINO DE DESPACHO	
SENADO	5
RECHAZADO	0
SUBTOTAL PROYECTOS DESPACHADOS	5
EN TABLA	0
EN ESTADO DE TABLA	0
SUBTOTAL PROYECTOS TEMPORALMENTE POSTERGADOS	0
TOTAL PROYECTOS COMISIÓN MIXTA	5

DESARCHIVO

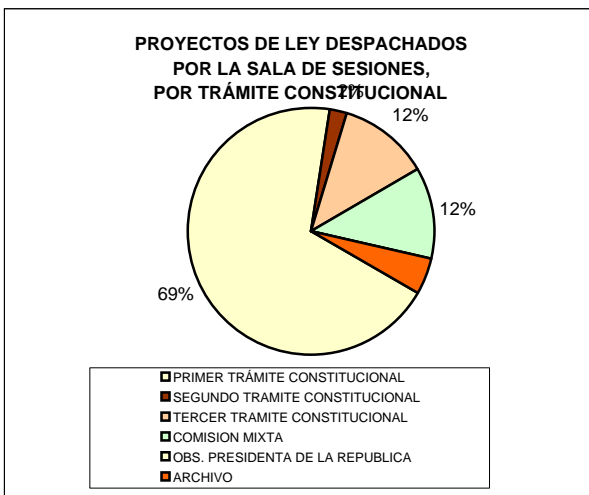
DESTINO DE DESPACHO	
COMISIONES: PRIMER INFORME	0
SUBTOTAL	0

OBSERVACIONES PRESIDENTA DE LA REPÚBLICA

DESTINO DE DESPACHO	
PRESIDENTE DE LA REPÚBLICA	1
SENADO	1
SUBTOTAL PROYECTOS DESPACHADOS	2
EN TABLA	
EN ESTADO DE TABLA	
SUBTOTAL PROYS. TEMPORALMENTE POSTERGADOS	0
TOTAL PROYECTOS OBS. PRESIDENTA DE LA REPÚBLICA	2

TOTAL PROYECTOS DESPACHADOS, POR TRÁMITE	
PRIMER TRÁMITE CONSTITUCIONAL	29
SEGUNDO TRÁMITE CONSTITUCIONAL	1
TERCER TRÁMITE CONSTITUCIONAL	5
COMISIÓN MIXTA	5
ARCHIVO	0
OBSERVACIONES PRESIDENTA DE LA REPÚBLICA	2
TOTAL	42

TOTAL PROYECTOS TEMPORALMENTE POSTERGADOS	
PRIMER TRÁMITE CONSTITUCIONAL	1
SEGUNDO TRÁMITE CONSTITUCIONAL	0
TERCER TRÁMITE CONSTITUCIONAL	1
COMISIÓN MIXTA	0
OBSERVACIONES PRESIDENTA DE LA REPÚBLICA	0
TOTAL	2

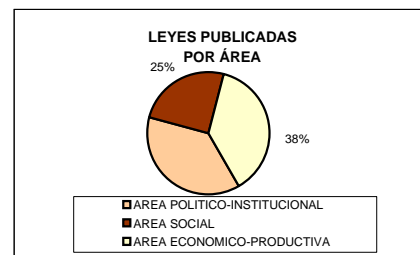
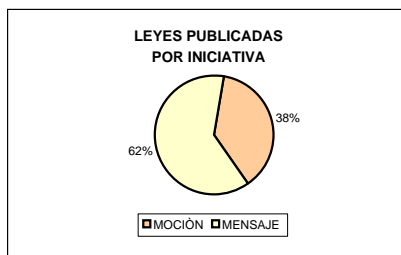
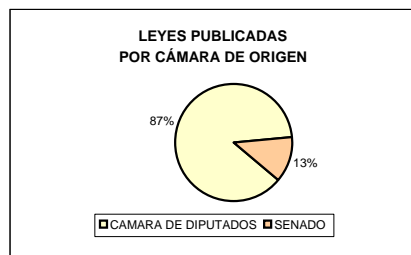


RESUMEN PROYECTOS DESPACHADOS POR DESTINO	
S.E. PRESIDENTA DE LA REPÚBLICA	1
SENADO	21
COMISION MIXTA	4
COMISIONES	15
PUBLICACIÓN (MODIFICA REGLAMENTO C.D.)	0
RETIRADOS	0
RECHAZADOS	1
ARCHIVO	0
TEMPORALMENTE POSTERGADOS	2
TOTAL	44

NOTA: Contabiliza número de trámites. Un Proyecto de Ley puede haber sido sometido a más de un Trámite Constitucional.
Fuente: Base de Datos Sección Estadísticas / Oficina de Informaciones.

Leyes publicadas en el Diario Oficial, por cámara de origen e iniciativa.

CÁMARA DE DIPUTADOS			SENADO			CONGRESO NACIONAL		
MOCIÓN	MENSAJE	TOTAL	MOCIÓN	MENSAJE	TOTAL	MOCIÓN	MENSAJE	TOTAL
2	5	7	1	0	1	3	5	8
29%	71%	100%	100%	0%	100%	38%	63%	100%



Tratados, Convenios y Acuerdos Internacionales aprobados, por cámara de origen.

CÁMARA DE DIPUTADOS	SENADO	CONGRESO NACIONAL
MENSAJE	MENSAJE	MENSAJE
0	0	0
0,0%	0,0%	0,0%

Leyes, Tratados, Acuerdos y Convenios Internacionales aprobados por el Congreso Nacional, por área e iniciativa.

ÁREA POLÍTICO - INSTITUCIONAL	MOCIÓN	MENSAJE	TOTAL	%
CONSTITUCIÓN, LEGISLACIÓN Y JUSTICIA		2	2	25,0%
DE REGIMEN INTERNO, ADMINISTRACION Y REGLAMENTO	0	0	0	0,0%
DEFENSA NACIONAL	0	0	0	0,0%
DERECHOS HUMANOS, NACIONALIDAD Y CIUDADANÍA	0	0	0	0,0%
GOBIERNO INTERIOR, REGIONALIZACIÓN, PLANIF. Y DES. SOCIAL	0	1	1	12,5%
R.R.E.E., ASUNTOS INTERPARLAMENTARIOS E INTEGR. LATINOAM.	0	0	0	0,0%
TOTAL MENSUAL	0	3	3	37,5%
PORCENTAJE DEL TOTAL	0,0%	37,5%	37,5%	

ÁREA SOCIAL	MOCIÓN	MENSAJE	TOTAL	%
DE LA CULTURA Y DE LAS ARTES	1	0	1	12,5%
DE LA SUPERACIÓN DE LA POBREZA, PLANIFICACIÓN Y DES. SOCIAL	0	0	0	0,0%
0	0			

Leyes, Tratados, Acuerdos y Convenios Internacionales aprobados por el Congreso Nacional, por área e iniciativa.

ÁREA POLÍTICO - INSTITUCIONAL	MOCIÓN	MENSAJE	TOTAL	%
CONSTITUCIÓN, LEGISLACIÓN Y JUSTICIA		2	2	25,0%
DE REGIMEN INTERNO, ADMINISTRACION Y REGLAMENTO	0	0	0	0,0%
DEFENSA NACIONAL	0	0	0	0,0%
DERECHOS HUMANOS, NACIONALIDAD Y CIUDADANÍA	0	0	0	0,0%
GOBIERNO INTERIOR, REGIONALIZACIÓN, PLANIF. Y DES. SOCIAL	0	1	1	12,5%
R.R.E.E., ASUNTOS INTERPARLAMENTARIOS E INTEGR. LATINOAM.	0	0	0	0,0%
TOTAL MENSUAL	0	3	3	37,5%
PORCENTAJE DEL TOTAL	0,0%	37,5%	37,5%	

ÁREA SOCIAL	MOCIÓN	MENSAJE	TOTAL	%
DE LA CULTURA Y DE LAS ARTES	1	0	1	12,5%
DE LA SUPERACIÓN DE LA POBREZA, PLANIFICACIÓN Y DES. SOCIAL	0	0	0	0,0%
EDUCACIÓN, CULTURA, DEPORTES Y RECREACIÓN	0	0	0	0,0%
FAMILIA	0	0	0	0,0%