

Resumen Estadístico

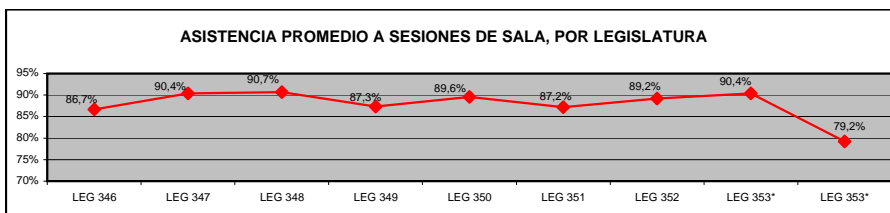
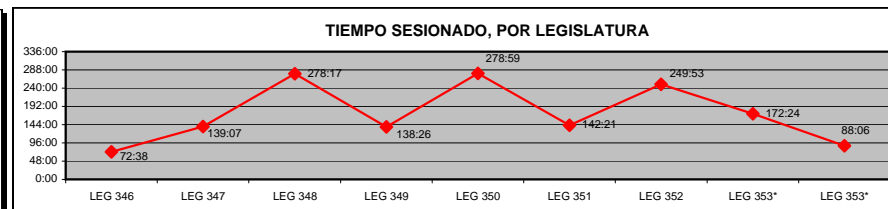
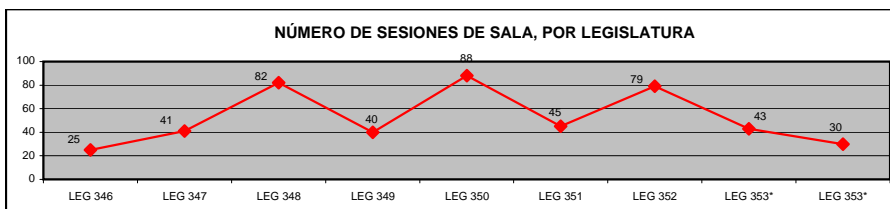
Quincuagésimo Primer Período Legislativo

11 de Marzo de 2002 a 10 de Marzo de 2006

Cámara de Diputados / Oficina de Informaciones / Sección Estadísticas

TRABAJO PARLAMENTARIO

LEGISLATURA	FECHA INICIO	FECHA TÉRMINO	SESIONES DE SALA							TIEMPO SESIONADO h:m	ASISTENCIA PROMEDIO N°	ASISTENCIA PROMEDIO %	
			ORDINARIAS	ESPECIALES	PEDIDAS	TOTAL	PUBLICAS	SECRETAS	TOTAL				
			N°	N°	N°	N°	N°	N°	N°				
346	EXTRAORDINARIA	11/03/2002	20/05/2002	22	3	0	25	25	0	25	72:38	104	86,7%
347	ORDINARIA	21/05/2002	18/09/2002	36	4	1	41	41	0	41	139:07	108	90,4%
348	EXTRAORDINARIA	19/09/2002	20/05/2003	70	7	5	82	82	0	82	278:17	107	90,7%
349	ORDINARIA	21/05/2003	18/09/2003	37	3	0	40	40	0	40	138:26	100	87,3%
350	EXTRAORDINARIA	19/09/2003	20/05/2004	71	17	0	88	88	0	88	278:59	103	89,6%
351	ORDINARIA	21/05/2004	18/09/2004	35	7	3	45	45	0	45	142:21	100	87,2%
352	EXTRAORDINARIA	19/09/2004	20/05/2005	59	17	3	79	79	0	79	249:53	102	89,2%
353*	ORDINARIA	21/05/2005	18/09/2005	35	4	4	43	43	0	43	172:24	104	90,4%
353*	ORDINARIA	19/09/2005	10/03/2006	25	5	0	30	30	0	30	88:06	95	79,2%
TOTAL 51° PERIODO LEGISLATIVO				390	67	16	473	473	0	473	1560:11	103	87,9%



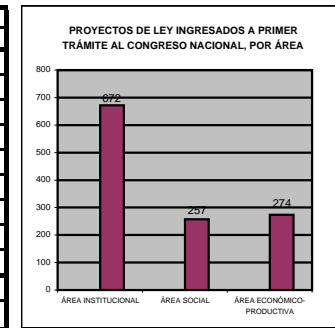
NOTA 1: SI BIEN LA REFORMA CONSTITUCIONAL APROBADA POR LA LEY N°20.050 DEROGA LA FACULTAD PRESIDENCIAL DE CONVOCAR A LEGISLATURA EXTRAORDINARIA, PARA EFECTOS DE CORRECCIÓN ESTADÍSTICA, SE PRESENTAN LOS ANTECEDENTES DE LA LEGISLATURA N°353 DESAGREGADOS EN DOS PERÍODOS DE DURACIÓN IGUAL A LAS LEGISLATURAS PRECEDENTES.

VALPARAISO, MARZO DE 2006. CRO / RES. 51 PERIODO LEGISLATIVO.XLS

PROYECTOS DE LEY INGRESADOS A PRIMER TRÁMITE CONSTITUCIONAL AL CONGRESO NACIONAL.

1203

LEGISLATURA		FECHA INICIO	FECHA TERMINO	CAMARA DE DIPUTADOS			SENADO			CONGRESO NACIONAL		
				MOCIÓN	MENSAJE	SUBTOTAL	MOCION	MENSAJE	SUBTOTAL	MOCION	MENSAJE	TOTAL
346	EXTRAORDINARIA	11/03/2002	20/05/2002	22	16	38	9	1	10	31	17	48
347	ORDINARIA	21/05/2002	18/09/2002	65	36	101	24	5	29	89	41	130
348	EXTRAORDINARIA	19/09/2002	20/05/2003	91	54	145	19	9	28	110	63	173
349	ORDINARIA	21/05/2003	18/09/2003	67	30	97	17	1	18	84	32	115
350	EXTRAORDINARIA	19/09/2003	20/05/2004	102	57	159	16	6	22	118	63	181
351	ORDINARIA	21/05/2004	18/09/2004	84	29	113	21	5	26	105	34	139
352	EXTRAORDINARIA	19/09/2004	20/05/2005	86	71	157	27	10	37	113	81	194
353*	ORDINARIA	21/05/2005	18/09/2005	54	32	86	22	6	28	76	38	114
353*	ORDINARIA	19/09/2005	10/03/2006	50	28	78	28	3	31	78	31	109
TOTAL PERÍODO LEGISLATIVO				621	353	974	183	46	229	804	399	1203
% DEL TOTAL				51,6%	29,3%	81,0%	15,2%	3,8%	19,0%	66,8%	33,2%	100,0%



PROYECTOS DE LEY INGRESADOS A PRIMER TRÁMITE CONSTITUCIONAL AL CONGRESO NACIONAL, POR ÁREA E INICIATIVA

1203

ÁREA POLÍTICO - INSTITUCIONAL	MOCIÓN	MENSAJE	TOTAL
CONSTITUCIÓN, LEGISLACIÓN Y JUSTICIA	307	38	345
GOBIERNO INTERIOR, REGIONALIZACIÓN Y JUSTICIA	85	34	119
DEFENSA NACIONAL	10	11	21
RELACIONES EXTERIORES, ASUNTOS INTER-PARLAMENTARIOS	1	148	149
DERECHOS HUMANOS, NACIONALIDAD Y CIUDADANÍA	5	7	12
RÉGIMEN INTERNO, ADMINISTRACIÓN Y REGLAMENTO	26	0	26
TOTAL PERÍODO LEGISLATIVO	434	238	672
% DEL TOTAL	36%	20%	56%

ÁREA ECONÓMICO - PRODUCTIVA	MOCIÓN	MENSAJE	TOTAL
AGRICULTURA, SILVICULTURA Y DESARROLLO RURAL	12	5	17
ECONOMÍA, FOMENTO Y DESARROLLO	46	15	61
HACIENDA	7	51	58
MINERÍA Y ENERGÍA	4	7	11
OBRAS PÚBLICAS	12	3	15
RECURSOS NATURALES, BIENES NACIONALES Y MEDIO AMBIENTE	20	5	25
TRANSPORTES Y TELECOMUNICACIONES	63	5	68
CIENCIAS Y TECNOLOGÍA	5	1	6
PESCA, ACUICULTURA E INTERESES MARÍTIMOS	8	5	13
ESPECIAL DESARROLLO DEL TURISMO	0	0	0
TOTAL PERÍODO LEGISLATIVO	177	97	274
% DEL TOTAL	15%	8%	23%

ÁREA SOCIAL	MOCIÓN	MENSAJE	TOTAL
EDUCACIÓN, CULTURA, DEPORTES Y RECREACIÓN	60	23	83
SALUD	39	11	50
VIVIENDA Y DESARROLLO URBANO	16	7	23
FAMILIA	37	1	38
TRABAJO Y SEGURIDAD SOCIAL	41	21	62
ESPECIAL DROGAS	1	0	1
ESPECIAL SEGURIDAD CIUDADANA	0	0	0
TOTAL PERÍODO LEGISLATIVO	194	63	257
% DEL TOTAL	16%	5%	21%

RESUMEN	MOCIÓN	MENSAJE	TOTAL	%
ÁREA INSTITUCIONAL	434	238	672	55,9%
ÁREA SOCIAL	194	63	257	21,4%
ÁREA ECONÓMICO-PRODUCTIVA	177	97	274	22,8%
TOTAL 50° PERÍODO LEGISLATIVO	805	398	1203	100,0%
PORCENTAJE	66,9%	33,1%	100,0%	

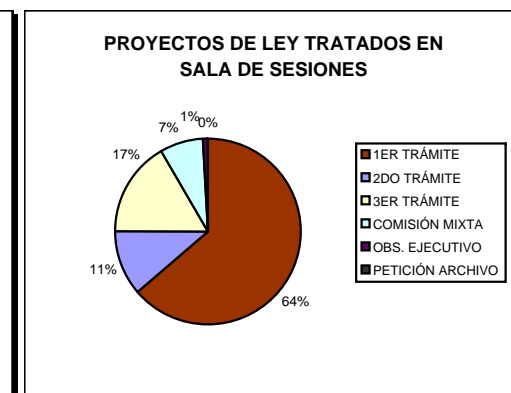
NOTAS: Comisiones del Senado incluidas en las equivalentes de la Cámara de Diputados al 9 de Enero de 2002.
Con referencia a Legislatura N°353, ver Nota 1 de página 1

PROYECTOS DE LEY TRATADOS EN LA SALA DE LA CAMARA DE DIPUTADOS, SEGUN TRAMITE CONSTITUCIONAL E INICIATIVA

974

LEGISLATURA		PRIMER TRÁMITE CONSTITUCIONAL			SEGUNDO TRÁMITE CONSTITUCIONAL			TERCER TRÁMITE CONSTITUCIONAL			COMISIÓN MIXTA			OBSERV. PDTE. DE LA REPUBLICA		
		MOCIÓN	MENSAJE	TOTAL	MOCIÓN	MENSAJE	TOTAL	MOCIÓN	MENSAJE	TOTAL	MOCIÓN	MENSAJE	TOTAL	MOCIÓN	MENSAJE	TOTAL
346	EXTRAORDINARIA	4	12	16	7	2	9	1	0	1	2	0	2	1	0	1
347	ORDINARIA	26	35	61	5	3	8	2	9	11	3	5	8	0	0	0
348	EXTRAORDINARIA	17	74	91	15	11	26	7	18	25	3	3	6	1	0	1
349	ORDINARIA	9	32	41	6	6	12	2	9	11	3	5	8	0	0	0
350	EXTRAORDINARIA	29	64	93	4	4	8	11	16	27	1	6	7	1	1	2
351	ORDINARIA	43	34	77	9	5	14	4	9	13	0	6	6	0	1	1
352	EXTRAORDINARIA	49	62	111	10	5	15	8	34	42	10	11	21	0	1	1
353*	ORDINARIA	22	55	77	10	6	16	7	7	14	4	3	7	1	0	1
353*	ORDINARIA	22	30	52	0	3	3	14	6	20	4	4	8	0	0	0
TOTAL		221	398	619	66	45	111	56	108	164	30	43	73	4	3	7
% DEL TOTAL		22,7%	40,9%	63,6%	6,8%	4,6%	11,4%	5,7%	11,1%	16,8%	3,1%	4,4%	7,5%	0,4%	0,3%	0,7%

LEGISLATURA		PETICIÓN DE ARCHIVO			TOTAL PR. DE LEY TRATADOS EN SALA		
		MOCIÓN	MENSAJE	TOTAL	MOCIÓN	MENSAJE	TOTAL
346	EXTRAORDINARIA			0	18	11	29
347	ORDINARIA			0	36	52	88
348	EXTRAORDINARIA			0	43	106	149
349	ORDINARIA			0	20	52	72
350	EXTRAORDINARIA			0	46	91	137
351	ORDINARIA			0	56	55	111
352	EXTRAORDINARIA			0	77	113	190
353*	ORDINARIA			0	44	71	115
353*	ORDINARIA			0	40	43	83
TOTAL		0	0	0	380	594	974
% DEL TOTAL		0,0%	0,0%	0,0%	39,0%	61,0%	100,0%



- NOTA: 1.- CONTABILIZA NUMERO DE TRAMITES; UN PROYECTO DE LEY PUEDE HABER SIDO SOMETIDO A MAS DE UN TRAMITE
 2.- LA COMISION MIXTA DE PRESUPUESTO ESTA CONTABILIZADA DENTRO DE COMISION MIXTA
 3.- CON REFERENCIA A LA LEGISLATURA N°353, VER NOTA 1 DE PÁGINA 1

**PROYECTOS DE LEY TRATADOS EN LA SALA DE LA CÁMARA DE DIPUTADOS EN EL PERÍODO LEGISLATIVO 2002 -2006,
POR LEGISLATURA, SEGÚN TRÁMITE CONSTITUCIONAL Y REGLAMENTARIO**

967

PRIMER TRÁMITE CONSTITUCIONAL

TRÁMITE REGLAMENTARIO	LEG. 346	LEG. 347	LEG. 348	LEG. 349	LEG. 350	LEG. 351	LEG. 352	LEG. 353*	LEG. 353*	TOTAL	% DEL TOTAL
COMISIONES PRIMER INFORME	14	50	78	37	76	63	83	67	44	512	52,9%
COMISIONES SEGUNDO INFORME	2	7	12	3	12	13	14	12	7	82	8,5%
INFORME COMPLEMENTARIO	0	3	1	1	5	1	2	0	1	14	1,4%
INFORME COM. ESPECIAL DE PRESUPUESTO	0	0	0	0	0	0	1	0	0	1	0,1%
INFORME REGLAMENTARIO DE COMISIONES	0	0	0	0	0	0	1	1	0	2	0,2%
PETICION DE ARCHIVO	0	0	0	0	0	0	10	0	0	10	1,0%
OTRO	0	1	0	0	0	0	0	0	0	1	0,1%
SUBTOTAL	16	61	91	41	93	77	111	80	52	622	64,3%

SEGUNDO TRÁMITE CONSTITUCIONAL

COMISIONES PRIMER INFORME	6	7	24	11	8	14	10	10	3	93	9,6%
COMISIONES SEGUNDO INFORME	2	1	2	1	0	0	5	2	0	13	1,3%
INFORME COMPLEMENTARIO	1	0	0	0	0	0	0	2	0	3	0,3%
INFORME REGLAMENTARIO DE COMISIONES	0	0	0	0	0	0	0	0	0	0	0,0%
SUBTOTAL	9	8	26	12	8	14	15	14	3	109	11,3%

TERCER TRÁMITE CONSTITUCIONAL

COMISIONES PRIMER INFORME	0	0	0	0	0	0	0	0	0	0	0,0%
COMISIONES SEGUNDO INFORME	0	0	0	0	0	0	0	0	0	0	0,0%
INFORME COMPLEMENTARIO	0	0	0	0	0	0	0	1	0	0	0,0%
MODIFICACIONES DEL SENADO	1	11	25	11	27	13	42	13	20	163	16,9%
INFORME REGLAMENTARIO DE COMISIONES	0	0	0	0	0	0	0	0	0	0	0,0%
SUBTOTAL	1	11	25	11	27	13	42	14	20	164	17,0%

COMISIÓN MIXTA

INFORME COMISION MIXTA	2	8	6	8	7	6	21	7	0	65	6,7%
INFORME COMISION MIXTA PRESUPUESTO	0	0	0	0	0	0	0	0	0	0	0,0%
SUBTOTAL	2	8	6	8	7	6	21	7	0	65	6,7%

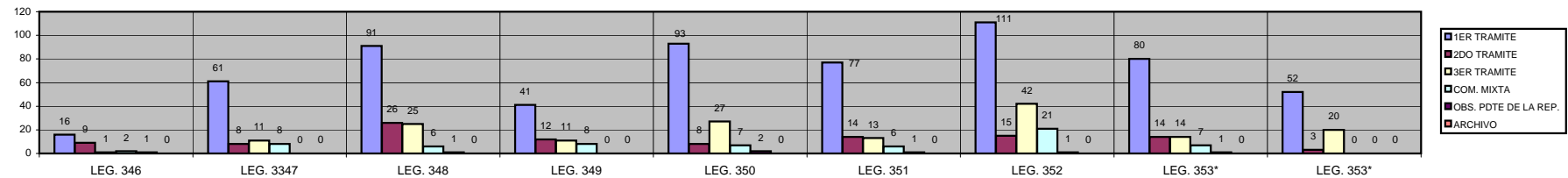
OBSERVACIONES PRESIDENTE DE LA REPUBLICA

OBSERVACIONES	1	0	1	0	2	1	1	1	0	7	0,7%
SUBTOTAL	1	0	1	0	2	1	1	1	0	7	0,7%

PETICIÓN DE ARCHIVO

ARCHIVO	0	0	0	0	0	0	0	0	0	0	0,0%
SUBTOTAL	0	0	0	0	0	0	0	0	0	0	0,0%

TOTAL POR LEGISLATURA **29** **88** **149** **72** **137** **111** **190** **116** **75** **967** **100,0%**



NOTA: CONTABILIZA NUMERO DE TRAMITES; UN PROYECTO DE LEY PUEDE HABER SIDO SOMETIDO A MAS DE UN TRAMITE.

PROYECTOS DE LEY DESPACHADOS POR LA SALA DE SESIONES, SEGUN TRAMITE CONSTITUCIONAL Y DESTINO **941**

PRIMER TRAMITE CONSTITUCIONAL

DESTINO	LEG. 346	LEG. 347	LEG. 348	LEG. 349	LEG. 350	LEG. 351	LEG. 352	LEG. 353*	LEG. 353*	TOTAL	%
COMISIONES SEGUNDO INFORME	3	8	12	1	16	10	11	12	7	80	8,5%
COMISIONES INFORME COMPLEMENTARIO	0	1	3	1	3	0	2	1	1	12	1,3%
COMISIONES TRAMITE REGLAMENTARIO	0	0	0	0	0	0	3	1	0	4	0,4%
S.E.EL PRESIDENTE DE LA REPUBLICA	0	1	0	0	0	0	0	0	0	1	0,1%
SENADO	11	41	65	14	60	43	66	59	36	395	42,0%
RECHAZADO	0	3	0	0	2	0	1	1	2	9	1,0%
ARCHIVO	0	0	1	0	0	11	19	0	0	31	3,3%
DESARCHIVO	0	0	0	0	0	5	0	0	0	5	0,5%
RETIRADO	0	0	1	0	0	0	1	0	0	2	0,2%
OTRO	0	0	0	0	0	1	1	0	0	2	0,2%
SUBTOTAL PROYECTOS DESPACHADOS	14	54	82	16	81	70	104	74	46	541	57,5%
EN TABLA	1	3	6	3	1	0	2	2	2	20	2,1%
EN ESTADO DE TABLA	1	4	3	0	11	6	6	4	4	39	4,1%
SUBTOTAL PROYECTOS TEMPORALMENTE POSTERGADOS	2	7	9	3	12	6	8	6	6	59	6,3%
TOTAL PROYECTOS 1ER TRAMITE CONSTITUCIONAL	16	61	91	19	93	76	112	80	52	600	63,8%

SEGUNDO TRAMITE CONSTITUCIONAL

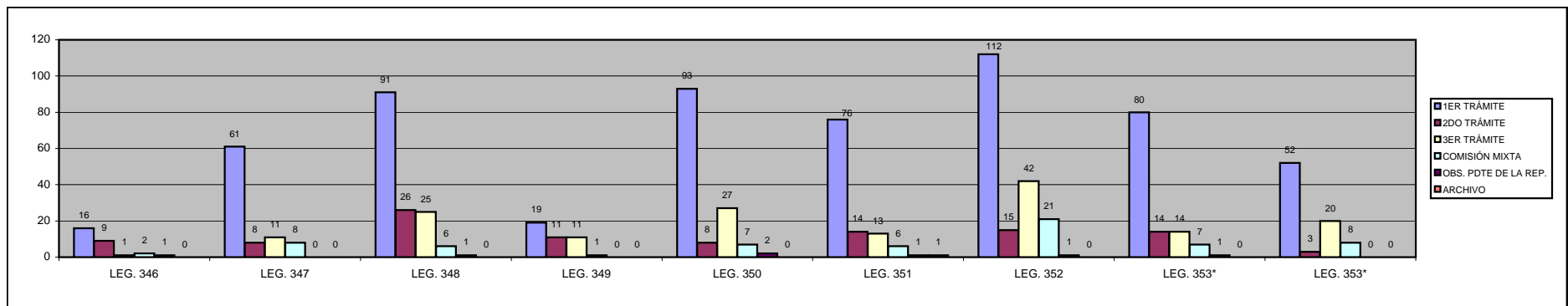
DESTINO	LEG. 346	LEG. 347	LEG. 348	LEG. 349	LEG. 350	LEG. 351	LEG. 352	LEG. 353*	LEG. 353*	TOTAL	%
COMISIONES SEGUNDO INFORME	1	1	3	1	1	2	5	3	0	17	1,8%
COMISIONES INFORME COMPLEMENTARIO	1	0	1	1	0	0	0	0	0	3	0,3%
COMISIONES TRAMITE REGLAMENTARIO	0	0	0	0	0	0	1	0	0	1	0,1%
SENADO	3	6	22	9	7	8	9	11	3	78	8,3%
COMISIÓN MIXTA	2	0	0	0	0	0	0	0	0	2	0,2%
SUBTOTAL PROYECTOS DESPACHADOS	7	7	26	11	8	10	15	14	3	101	10,7%
EN TABLA	1	0	0	0	0	4	0	0	0	5	0,5%
EN ESTADO DE TABLA	1	1	0	0	0	0	0	0	0	2	0,2%
SUBTOTAL PROYECTOS TEMPORALMENTE POSTERGADOS	2	1	0	0	0	4	0	0	0	2	0,2%
TOTAL PROYECTOS 2DO TRAMITE CONSTITUCIONAL	9	8	26	11	8	14	15	14	3	103	10,9%

TERCER TRAMITE CONSTITUCIONAL

DESTINO	LEG. 346	LEG. 347	LEG. 348	LEG. 349	LEG. 350	LEG. 351	LEG. 352	LEG. 353*	LEG. 353*	TOTAL	%
COMISIONES INFORME COMPLEMENTARIO	0	0	1	0	0	0	0	0	0	1	0,1%
COMISIONES TRAMITE REGLAMENTARIO	1	0	0	0	0	0	2	0	0	3	0,3%
COMISIÓN MIXTA	0	3	8	5	5	9	12	3	8	53	5,6%
S.E.EL PRESIDENTE DE LA REPUBLICA	0	8	15	5	18	4	24	11	12	97	10,3%
SUBTOTAL PROYECTOS DESPACHADOS	1	11	24	10	23	13	38	14	20	154	16,4%
EN TABLA	0	0	1	1	4	0	3	0	0	9	1,0%
EN ESTADO DE TABLA	0	0	0	0	0	0	1	0	0	1	0,1%
SUBTOTAL PROYECTOS TEMPORALMENTE POSTERGADOS	0	0	1	1	4	0	4	0	0	10	1,1%
TOTAL PROYECTOS 3ER TRAMITE CONSTITUCIONAL	1	11	25	11	27	13	42	14	20	164	17,4%

CONTINUA EN LA PAGINA SIGUIENTE

COMISION MIXTA											
DESTINO	LEG. 346	LEG. 347	LEG. 348	LEG. 349	LEG. 350	LEG. 351	LEG. 352	LEG. 353*	LEG. 353*	TOTAL	%
SENADO	1	7	5	1	6	6	20	7	8	61	6,5%
RECHAZADO	0	0	1	0	0	0	0	0	0	1	0,1%
ARCHIVO	1	0	0	0	0	0	0	0	0	1	0,1%
SUBTOTAL PROYECTOS DESPACHADOS	2	7	6	1	6	6	20	7	8	63	6,7%
EN TABLA	0	0	0	0	1	0	1	0	0	2	0,2%
EN ESTADO DE TABLA	0	1	0	0	0	0	0	0	0	1	0,1%
SUBTOTAL PROYECTOS TEMPORALMENTE POSTERGADOS	0	1	0	0	1	0	1	0	0	3	0,3%
TOTAL PROYECTOS COMISION MIXTA	2	8	6	1	7	6	21	7	8	66	7,0%
OBSERVACIONES PRESIDENTE DE LA REPUBLICA											
DESTINO	LEG. 346	LEG. 347	LEG. 348	LEG. 349	LEG. 350	LEG. 351	LEG. 352	LEG. 353*	LEG. 353*	TOTAL	%
S.E.EL PRESIDENTE DE LA REPUBLICA	1	0	0	0	0	0	0	0	0	1	0,1%
SENADO	0	0	1	0	2	1	1	1	0	6	0,6%
SUBTOTAL PROYECTOS DESPACHADOS	1	0	1	0	2	1	1	1	0	7	0,7%
EN TABLA	0	0	0	0	0	0	0	0	0	0	0,0%
EN ESTADO DE TABLA	0	0	0	0	0	0	0	0	0	0	0,0%
SUBTOTAL PROYECTOS TEMPORALMENTE POSTERGADOS	0	0	0	0	0	0	0	0	0	0	0,0%
TOTAL OBS. PRESIDENTE DE LA REPUBLICA	1	0	1	0	2	1	1	1	0	7	0,7%
PROYECTO REGIMEN INTERNO											
DESTINO	LEG. 346	LEG. 347	LEG. 348	LEG. 349	LEG. 350	LEG. 351	LEG. 352	LEG. 353*	LEG. 353*	TOTAL	%
OTRO	0	0	0	0	0	1	0	0	0	1	0,1%
SUBTOTAL PROYECTOS DESPACHADOS	0	0	0	0	0	1	0	0	0	1	0,1%
TOTAL PROYECTOS DE LEY DESPACHADOS, 50° PERIODO LEGISLATIVO	29	88	149	42	137	111	191	116	83	941	100,0%



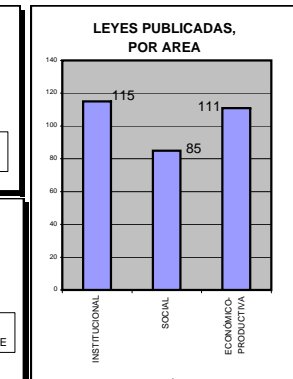
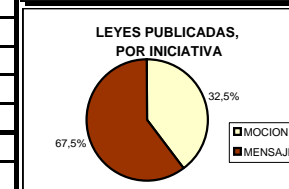
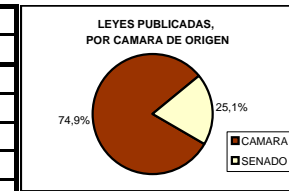
NOTAS:

1. EL PRESENTE CUADRO SINTETIZA EL DESTINO DE LOS PROYECTOS DE LEY, UNA VEZ TRATADOS POR LA SALA DE SESIONES DE LA CAMARA DE DIPUTADOS
2. LOS PROYECTOS EN TABLA (PENDIENTE PARA SESION SIGUIENTE PARTE DE LA DISCUSION Y/ O VOTACION) Y EN ESTADO DE TABLA (PENDIENTE PARA SESION FUTURA LA DISCUSION Y VOTACION), SUFRIERON UNA POSTERGACION EN EL PERIODO INDICADO
3. CONTABILIZA NUMERO DE TRAMITES; UN PROYECTO DE LEY PUEDE HABER SIDO SOMETIDO A MAS DE UN TRAMITE

LEYES PUBLICADAS POR LEGISLATURA, CÁMARA DE ORIGEN E INICIATIVA

311

LEGISLATURA		CÁMARA DE DIPUTADOS			SENADO			CONGRESO NACIONAL		
		MOCIÓN	MENSAJE	SUBTOTAL	MOCIÓN	MENSAJE	SUBTOTAL	MOCIÓN	MENSAJE	TOTAL
346	EXTRAORDINARIA	1	6	7	0	1	1	1	7	8
347	ORDINARIA	1	11	12	7	3	10	8	14	22
348	EXTRAORDINARIA	10	21	31	12	6	18	22	27	49
349	ORDINARIA	2	15	17	3	6	9	5	21	26
350	EXTRAORDINARIA	7	29	36	8	6	14	15	35	50
351	ORDINARIA	5	15	20	3	3	6	8	18	26
352	EXTRAORDINARIA	13	32	45	0	5	5	13	37	50
353*	ORDINARIA	4	23	27	7	2	9	11	25	36
353*	ORDINARIA	17	21	38	1	5	6	18	26	44
TOTAL		60	173	233	41	37	78	101	210	311
% DEL TOTAL		19,3%	55,6%	74,9%	13,2%	11,9%	25,1%	32,5%	67,5%	100,0%



LEYES PUBLICADAS, POR AREA E INICIATIVA

311

ÁREA POLÍTICO - INSTITUCIONAL	MOCIÓN	MENSAJE	TOTAL
CONSTITUCIÓN, LEGISLACIÓN Y JUSTICIA	35	27	62
GOBIERNO INTERIOR, REGIONALIZACIÓN Y JUSTICIA	3	25	28
DEFENSA NACIONAL	6	10	16
RELACIONES EXTERIORES, ASUNTOS INTERPARLAMENTARIOS	0	5	5
DERECHOS HUMANOS, NACIONALIDAD Y CIUDADANÍA	1	3	4
RÉGIMEN INTERNO, ADMINISTRACION Y REGLAMENTO	0	0	0
TOTAL PERÍODO LEGISLATIVO	45	70	115
% DEL TOTAL	14%	23%	37%

ÁREA SOCIAL	MOCIÓN	MENSAJE	TOTAL
EDUCACIÓN, CULTURA, DEPORTES Y RECREACIÓN	13	22	35
SALUD	4	7	11
VIVIENDA Y DESARROLLO URBANO	4	6	10
FAMILIA	2	3	5
TRABAJO Y SEGURIDAD SOCIAL	11	12	23
ESPECIAL DROGAS	0	1	1
ESPECIAL SEGURIDAD CIUDADANA	0	0	0
TOTAL PERÍODO LEGISLATIVO	34	51	85
%DEL TOTAL	11%	16%	27%

NOTA: Comisiones del Senado incluidas en las equivalentes de la Cámara de Diputados al 9/01/2002.

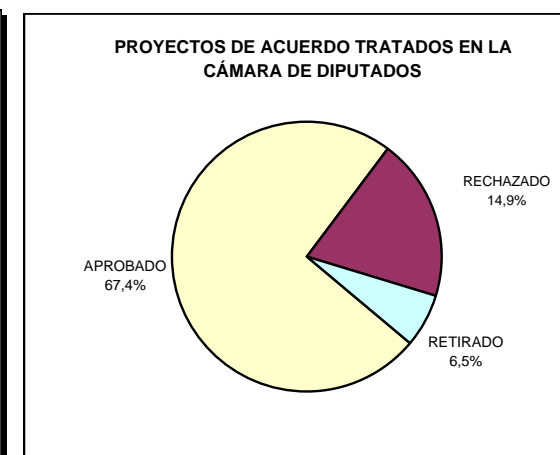
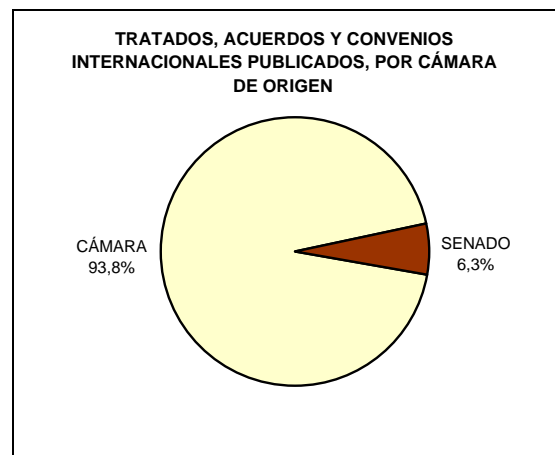
ÁREA ECONÓMICO - PRODUCTIVA	MOCIÓN	MENSAJE	TOTAL
AGRICULTURA, SILVICULTURA Y DESARROLLO RURAL	2	7	9
ECONOMIA, FOMENTO Y DESARROLLO	8	15	23
HACIENDA	1	42	43
MINERÍA Y ENERGÍA	0	5	5
OBRAS PÚBLICAS	0	3	3
RECURSOS NATURALES, BIENES NACIONALES Y MEDIO AMBIENTE	2	4	6
TRANSPORTES Y TELECOMUNICACIONES	9	7	16
CIENCIAS Y TECNOLOGÍA	0	1	1
PESCA, ACUICULTURA E INTERESES MARITIMOS	0	4	4
ESPECIAL DESARROLLO DEL TURISMO	0	1	1
TOTAL	22	89	111
% DEL TOTAL	7%	29%	36%

RESUMEN	MOCIÓN	MENSAJE	TOTAL	%
ÁREA INSTITUCIONAL	45	70	115	37,0%
ÁREA SOCIAL	34	51	85	27,3%
ÁREA ECONÓMICO-PRODUCTIVA	22	89	111	35,7%
TOTAL 50° PERÍODO LEGISLATIVO	101	210	311	100,0%
PORCENTAJE	32,5%	67,5%	100,0%	

TRATADOS, ACUERDOS Y CONVENIOS INTERNACIONALES PUBLICADOS, POR CÁMARA DE ORIGEN

96

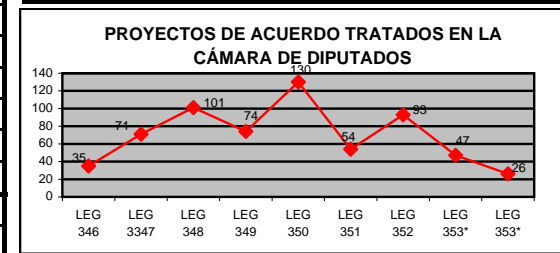
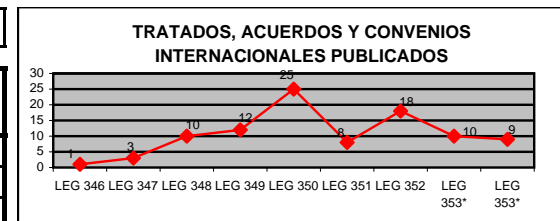
LEGISLATURA		CÁMARA DE ORIGEN		
		CÁMARA DE DIPUTADOS	SENADO	TOTAL PUBLICADOS
346	EXTRAORDINARIA	0	1	1
347	ORDINARIA	2	1	3
348	EXTRAORDINARIA	9	1	10
349	ORDINARIA	12	0	12
350	EXTRAORDINARIA	24	1	25
351	ORDINARIA	7	1	8
352	EXTRAORDINARIA	18	0	18
353*	ORDINARIA	10	0	10
353*	ORDINARIA	8	1	9
TOTAL PERÍODO		90	6	96
% DEL TOTAL		93,8%	6,3%	100,0%



PROYECTOS DE ACUERDO TRATADOS EN LA CAMARA DE DIPUTADOS (1)

631

LEGISLATURA		APROBADOS SIN UNANIMIDAD	APROBADOS POR UNANIMIDAD	RECHAZADOS	RECHAZADOS FALTA DE QUORUM	RETIRADOS	TOTAL
347	ORDINARIA	44	6	14	3	4	71
348	EXTRAORDINARIA	68	7	7	12	7	101
349	ORDINARIA	56	0	6	4	8	74
350	EXTRAORDINARIA	98	5	16	4	7	130
351	ORDINARIA	36	0	14	1	3	54
352	EXTRAORDINARIA	74	3	15	0	1	93
353*	ORDINARIA	16	9	13	1	8	47
353*	ORDINARIA	4	12	8	0	2	26
TOTAL PERÍODO		425	43	94	28	41	631
% DEL TOTAL		67,4%	6,8%	14,9%	4,4%	6,5%	100,0%



NOTAS: (1) SEGÚN ART. 113 DEL REGLAMENTO DE LA CÁMARA DE DIPUTADOS.